

CHIAPAS

RESULTADOS DE LA ENCUESTA NACIONAL DE OCUPACIÓN Y EMPLEO

3ER. TRIMESTRE 2011

POBLACIÓN ECONÓMICAMENTE ACTIVA Y POBLACIÓN ECONÓMICAMENTE ACTIVA OCUPADA

Según la Encuesta Nacional de Ocupación y Empleo (ENOE) correspondiente al tercer trimestre de 2011, la población total de Chiapas fue de 4'895,919 personas, de este total 2'385,358 son hombres (48.7%) y 2'510,561 son mujeres (51.3%).


La población en edad de trabajar (14 años y más) fue de 3'331,815 personas.

Del total anterior, se desprende la Población Económicamente Activa (PEA), es decir aquellas personas en edad de trabajar que desempeñan una ocupación, o que si no la tienen, la buscan activamente, representando en Chiapas 1'897,262 personas, es decir el 56.9 por ciento.

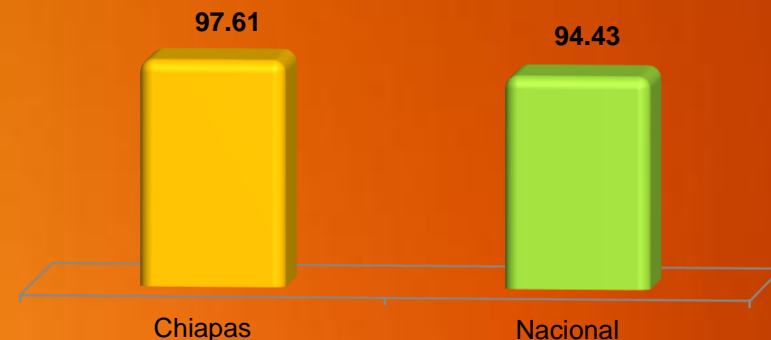
Por su parte la Población Económicamente Activa Ocupada (PEAO) que es aquella que tiene un empleo ya sea remunerado o no, en Chiapas al tercer trimestre de 2011 fue de 1'851,824 personas, que equivale al 97.6% en relación a la PEA.

La PEAO aumentó 42,959 personas más que en el mismo trimestre del año anterior, pero tuvo un descenso de 38,966 personas en relación al segundo trimestre de 2011.

Porcentajes de Población Económicamente Activa (PEA)
3er. Trimestre 2011



Porcentajes de Población Ocupada (PEAO)
3er. Trimestre 2011



En Chiapas al tercer trimestre de 2011, la PEAO por sexo está integrada por 1'312,673 hombres y 539,151 mujeres, que representan un 71 y 29% respectivamente del total de la población ocupada.

Porcentajes de la PEAO por sexo
3er. Trimestre 2011

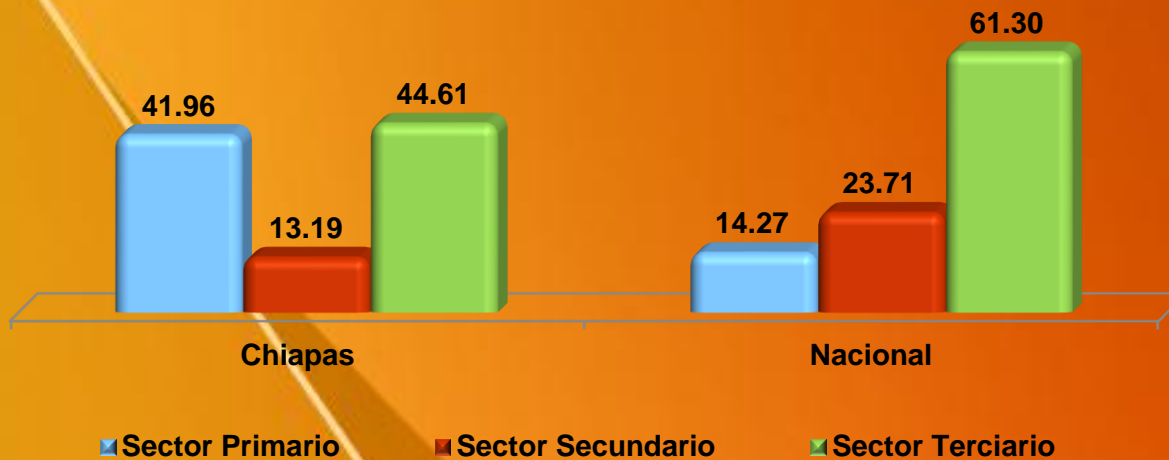


PEAO POR SECTOR DE ACTIVIDAD ECONÓMICA

Por sector de actividad económica, a nivel nacional los porcentajes de población ocupada se sitúan en 14.27 para el sector primario, 23.71 para el secundario y de 61.30 para el terciario.

En Chiapas los porcentajes son de 41.96 en el sector primario o agropecuario; 13.19 en el secundario o industrial y 44.61 en el sector terciario o de servicios.

Distribución porcentual de la PEAO por sector de actividad económica
3er. Trim. 2011



Fuente: INEGI. Encuesta Nacional de Ocupación y Empleo.

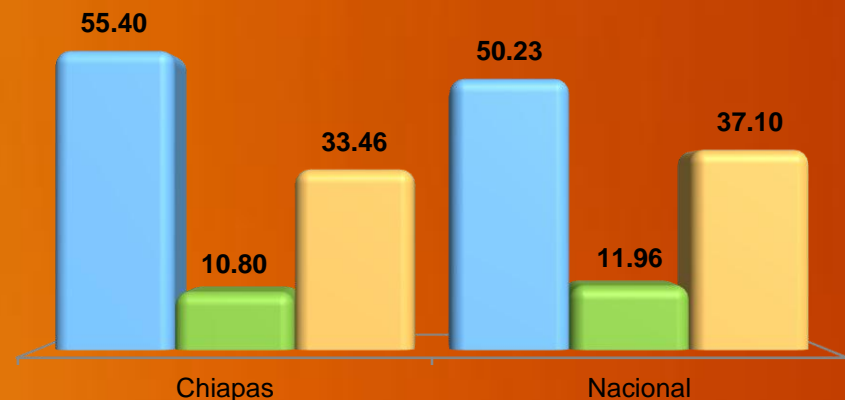
No se incluye la población que no especificó su actividad, por no ser estadísticamente significativa.

PEAO POR TIPO DE UNIDAD ECONÓMICA

En el ámbito nacional la población ocupada por tipo de unidad económica presenta las siguientes cifras: 50.23% en Empresas y Negocios¹; 37.10% en el Sector de los Hogares² y 11.96% en Instituciones Públicas³.

En Chiapas la mayoría de la población ocupada se encuentra en las Empresas y Negocios con 1'025,924 personas, es decir el 55.40%; le sigue el Sector de los Hogares con 619,555 personas que equivalen al 33.46% y las Instituciones Públicas con 200,084 personas con el 10.80% de los ocupados.

Porcentajes de PEAO por tipo de Unidad Económica
3er. Trim. 2011



- Empresas y Negocios
- Instituciones Públicas
- Sector de los Hogares

¹ Incluye las empresas constituidas en sociedad y corporaciones; los negocios no constituidos en sociedad y las instituciones privadas.

² Comprende al sector informal; trabajo doméstico remunerado y la agricultura de autosubsistencia.

³ Comprende las administradas y no administradas por los gobiernos.

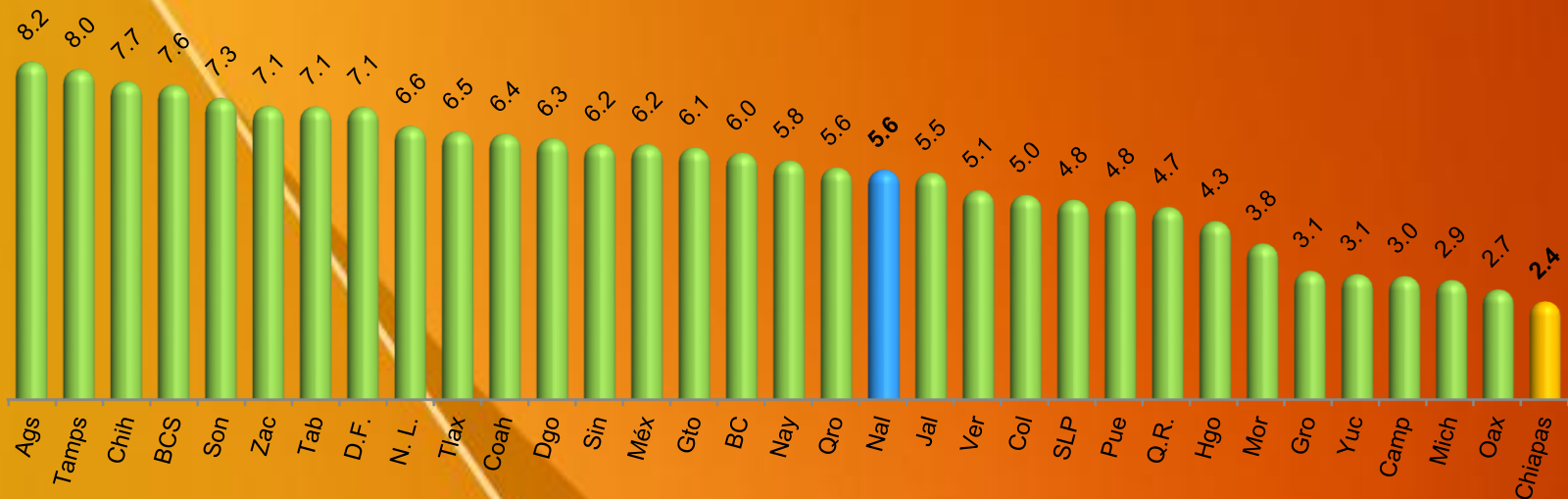
Fuente: INEGI. Encuesta Nacional de Ocupación y Empleo.

Nota: No incluye la población ocupada en situación de carácter especial y no especificada, por no ser significativa.

La tasa de desocupación en el tercer trimestre de 2011 a nivel nacional respecto al total de la PEA fue de 5.6 por ciento.

En Chiapas la tasa de desocupación es de 2.4 por ciento. En comparación con el mismo trimestre de 2010 se presenta una disminución de 0.48 puntos porcentuales, pero presenta un aumento de 0.37 puntos porcentuales respecto al trimestre anterior. Chiapas registra la menor desocupación a nivel nacional.

**Tasa de desocupación por entidad federativa
3er. Trimestre 2011**



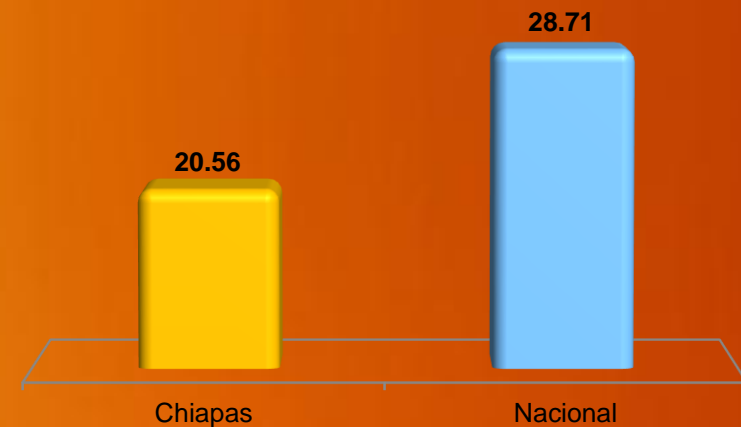
⁴ Se refiere a la población que no estando ocupada en la semana de referencia, buscó activamente incorporarse a alguna actividad económica en algún momento del mes transcurrido.

Al tercer trimestre de 2011, la tasa de ocupación en el sector informal a nivel nacional fue de 28.71%, es decir que más de 13 millones de mexicanos tienen actividades de este tipo.

En tanto que en Chiapas la población ocupada que trabaja en el sector informal es de 380,761 personas, es decir el 20.56% de la PEO, lo que representa una disminución de 10.89% en relación al mismo trimestre de 2010.

Por sexo, las mujeres presentan una mayor participación en el sector informal registrando una tasa de 35% de la PEO femenina. Por su parte solo el 14.6% de la población masculina ocupada trabaja en el sector informal.

Tasa de ocupación en el sector informal
3er. Trimestre 2011



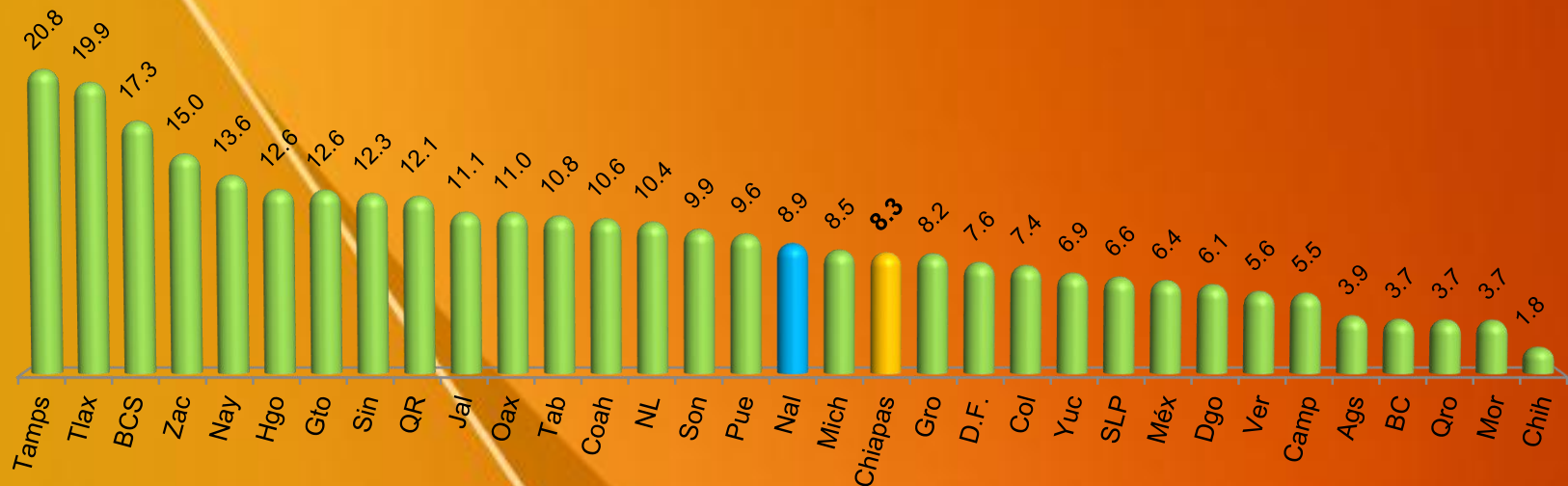
⁵ Representa la ocupación de las personas que laboran en unidades económicas no constituidas en sociedad, que realizan actividades domésticas remuneradas o agricultura de autosubsistencia.

En el tercer trimestre de 2011 la tasa nacional de subocupación fue de 8.9 por ciento.

En Chiapas la tasa de subocupación fue de 8.3% mostrando una disminución de 1.5 puntos porcentuales respecto al mismo trimestre de 2010.

Esto ubica a Chiapas en el lugar número dieciocho en el país por su porcentaje de subocupación con 153,536 personas subocupadas, de las cuales 111,120 son hombres (72.37%) y 42,416 son mujeres (27.63%) en esta condición.

**Tasa de Subocupación por entidad federativa
3er. Trimestre 2011**



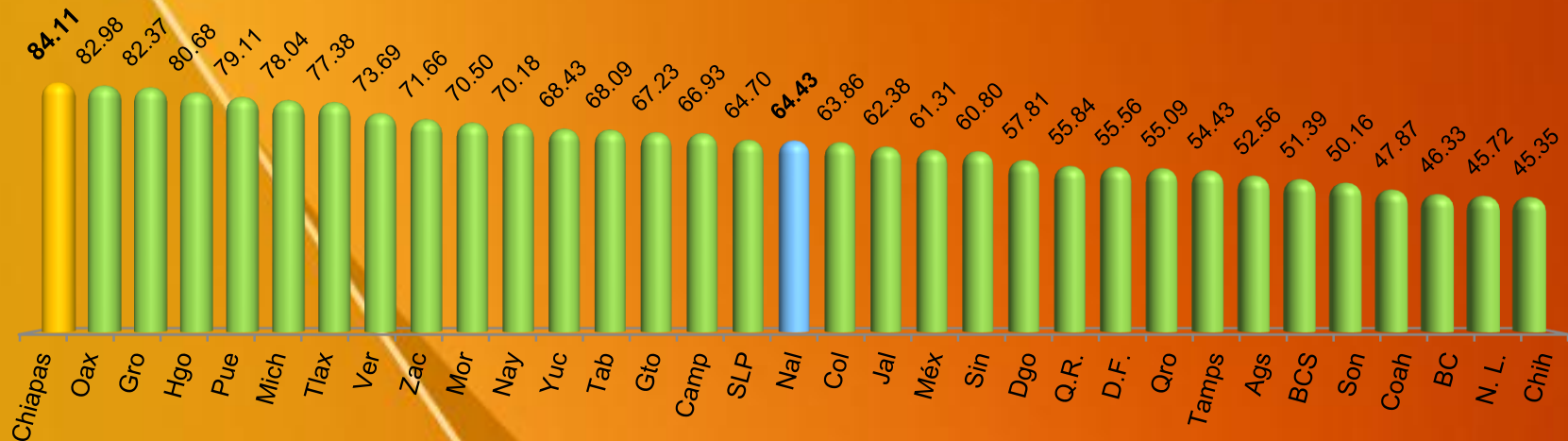
⁶ Población ocupada con la necesidad y disponibilidad de ofertar más horas de su trabajo de lo que su ocupación actual le permite.

PEAO POR CONDICIÓN DE ACCESO A LAS INSTITUCIONES DE SALUD ⁷

En el tercer trimestre de este año, del total de la población ocupada a nivel nacional, el 64.43% no tenía acceso a las instituciones de salud.

En el caso de Chiapas la población ocupada sin acceso a instituciones de salud es de 1'557,631 que equivale al 84.11% de la PEAO, con un crecimiento 2.8% respecto al mismo trimestre del año 2010.

Porcentaje de PEAO sin acceso a las Instituciones de Salud por entidad federativa 3er. Trimestre 2011



⁷ Se limita exclusivamente al trabajo o a la actividad económica que da acceso o no a los servicios de salud pública o privada. Se excluyen a los parientes declarados por el trabajador como dependientes económicos.

PEAO SEGÚN NIVEL DE INGRESOS

Distribución del Ingreso

En el ámbito nacional al tercer trimestre de 2011, el 13% de la PEO recibe un ingreso de hasta un salario mínimo, el 22.7% percibe más de un salario hasta dos salarios mínimos y el 45.6% tiene ingresos de más de dos salarios mínimos. La población que no recibe ingresos⁸ llega al 8.7 por ciento.

En Chiapas el porcentaje de la población ocupada que recibe hasta un salario mínimo es del 33.1%, el 24.8% percibe más de un salario mínimo y hasta dos salarios mínimos, el 26% recibe más de dos salarios mínimos. En tanto que la población que no recibe ingresos es del 16 por ciento.

Porcentajes de PEO por Nivel de Ingresos
3er. Trimestre 2011



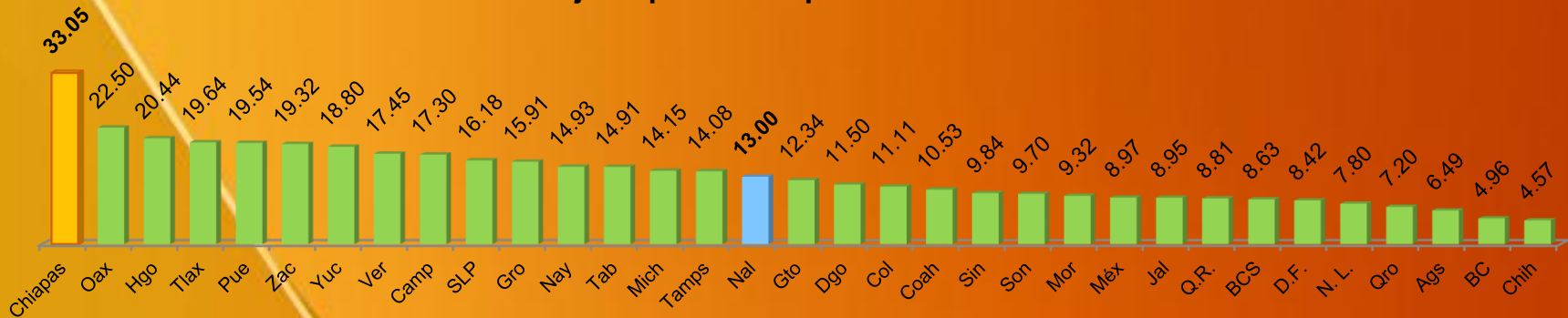
⁸ Se clasifican en este rubro tanto los trabajadores dependientes no remunerados como los trabajadores por cuenta propia dedicados a actividades de autosubsistencia.

PEAO SEGÚN NIVEL DE INGRESOS

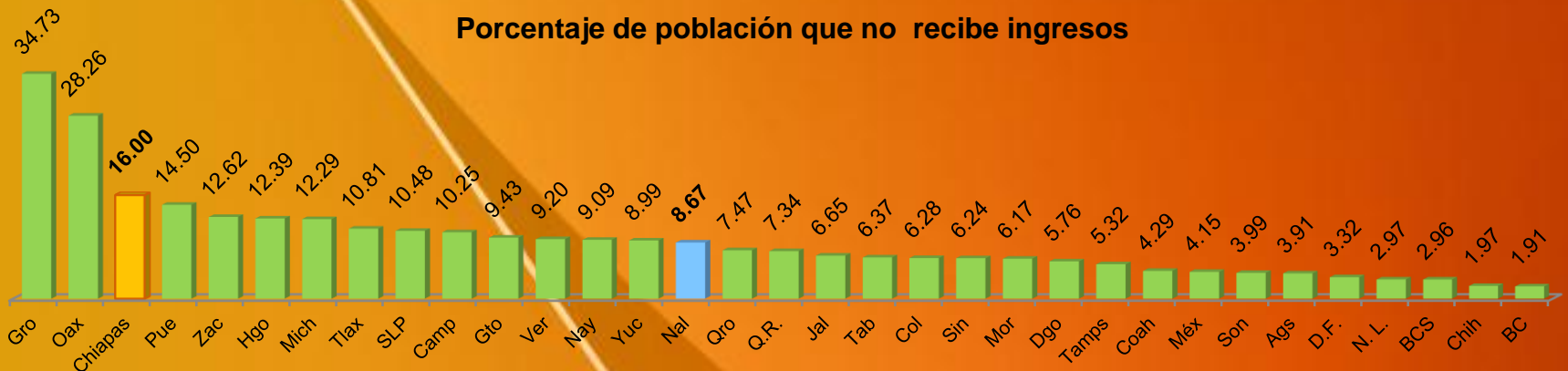
Porcentajes de PEAO que percibe hasta un salario mínimo y que no percibe ingresos, por entidad federativa

Una forma de dimensionar el nivel de ingreso en Chiapas es comparando los porcentajes de la población con ingresos de hasta un salario mínimo y la que no percibe ingresos. Como se aprecia en los gráficos, Chiapas tiene el porcentaje más alto de población que recibe hasta un salario mínimo a nivel nacional y ocupa el tercer lugar en población que no recibe ingresos, muy distante de Guerrero y Oaxaca.

Porcentaje de población que recibe hasta 1 s.m.



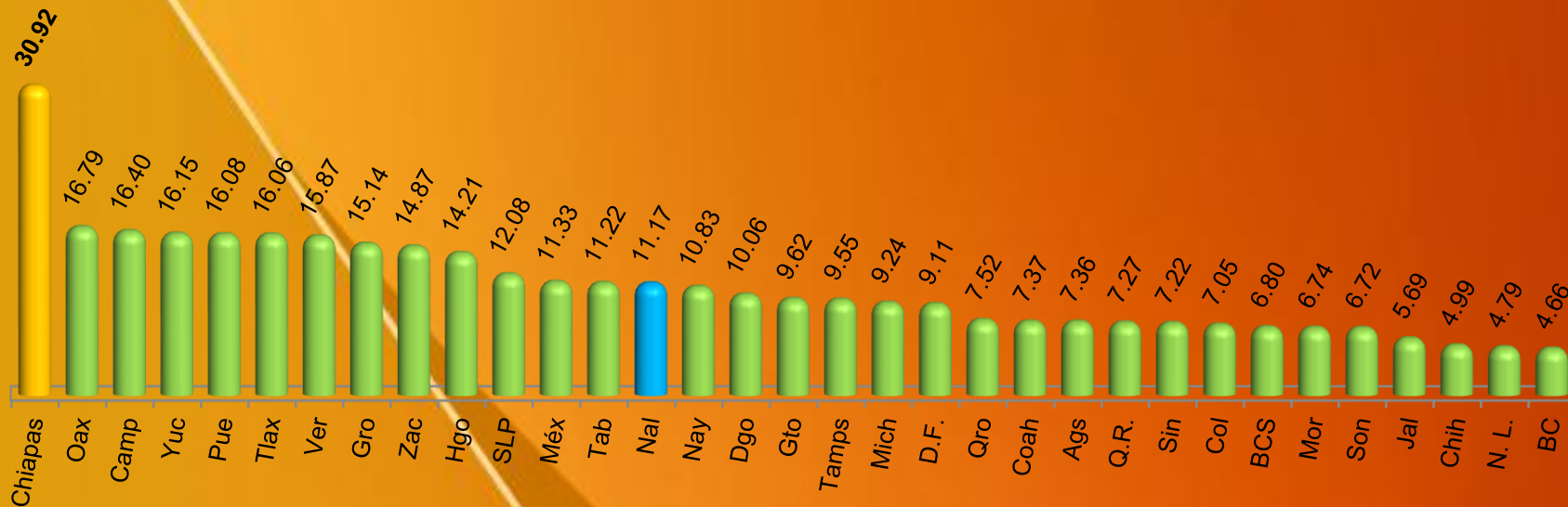
Porcentaje de población que no recibe ingresos



La tasa de condiciones críticas de ocupación a nivel nacional fue de 11.17% al tercer trimestre de 2011.

En Chiapas esta tasa es de 30.92%, cifra que refleja una disminución de 1.76 puntos porcentuales en relación al mismo trimestre de 2010, sin embargo está muy por encima del resto de las entidades federativas.

**Tasa de Condiciones Críticas de Ocupación
3er. Trimestre 2011**



⁹ Se refiere al porcentaje de la población ocupada que se encuentra trabajando menos de 35 horas a la semana por razones de mercado, la que trabaja más de 35 horas semanales con ingresos mensuales inferiores al salario mínimo y la que labora más de 48 horas semanales ganando hasta dos salarios mínimos.

1. Al tercer trimestre de 2011, según la Encuesta Nacional de Ocupación y Empleo (ENOE) publicada por el INEGI, Chiapas tiene una población Económicamente Activa de 1,897,262 personas.
2. Chiapas tiene la tasa de desocupación más baja del país con 2.4% respecto a la Población Económicamente Activa (PEA), en tanto que la media nacional es del 5.6 por ciento.
3. Por otra parte, la Población Económicamente Activa Ocupada (PEAO) fue de 1'851,824 personas de las cuales 1'312,673 son hombres (71%) y 539,151 mujeres (29%). En relación al mismo trimestre del año anterior la PEAO creció en 42,959 personas (2.4%).
4. Por sector de actividad económica la PEAO en Chiapas al tercer trimestre de este año se distribuyó de la siguiente manera: el sector primario con 777,057 personas (41.96%) el cual creció 12.07% en relación al mismo trimestre del año anterior; el sector secundario 244,214 personas (13.19%) con una disminución 11.46%; y el sector terciario 826,030 personas (44.6%) que también descendió 1.29 por ciento.
5. Por unidad económica las empresas y negocios captan el 55.4% de la PEAO, las instituciones públicas el 10.8% y el sector de los hogares el 33.5 por ciento.
6. La tasa de ocupación en el sector informal en Chiapas es del 20.6% en relación a la PEAO, que equivale a 380,761 personas, con una disminución de 10.9% en relación al tercer trimestre de 2010. A nivel nacional la tasa es del 28.7% con un crecimiento de 4.13% en el mismo periodo.
7. En subocupación Chiapas, en el tercer trimestre del año, ocupó el lugar número 18 a nivel nacional con una tasa de 8.3% que equivale a 153,536 personas en condición de subocupación, por debajo de la media nacional que fue de 8.9 por ciento.

8. La PEAO por su condición de acceso a las instituciones de salud en Chiapas es de 1'557,631 personas que equivalen al 84.11%, lo que ubica al estado como la entidad con mayor porcentaje de población sin acceso a este servicio, donde la media nacional es del 64.4 por ciento.
9. Por nivel de ingreso la PEAO en Chiapas se distribuye de la siguiente manera: la población que percibe hasta 1 salario mínimo (s.m.) es de 612,030 personas (33%); con más de 1 hasta 2 s.m. 459,509 personas (25%); con más de 2 s.m. 481,268 personas (26%) y las personas que no reciben ingresos totalizan 296,220 (16%).

Lo anterior ubica a Chiapas como la entidad con mayor porcentaje de población que gana hasta un salario mínimo a nivel nacional y el tercer lugar en porcentaje de personas que no recibe ingresos por su labor, muy por debajo de Guerrero y Oaxaca.

10. Igualmente Chiapas presentó la mayor tasa de condiciones críticas de ocupación a nivel nacional con un 30.9% en relación a la PEAO, en tanto que el porcentaje más cercano a nuestra entidad corresponde a Oaxaca con 16.8% y la media nacional se ubica en 11.2 por ciento.