

ENDUTIH 2023

Encuesta Nacional sobre Disponibilidad y Uso de
Tecnologías de la Información en los Hogares.

Presentación

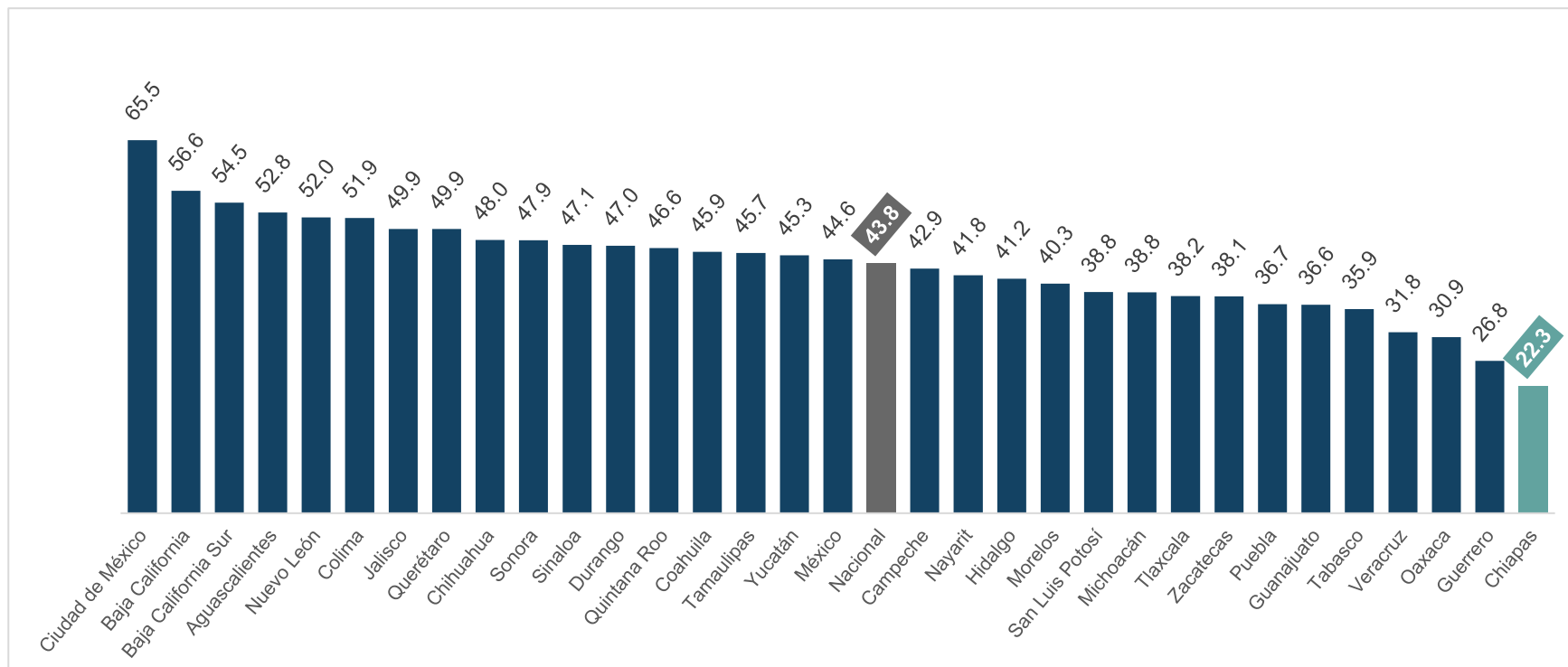
El Instituto Nacional de Estadística y Geografía (INEGI), en colaboración con el Instituto Federal de Telecomunicaciones (IFT), realizó la Encuesta Nacional sobre Disponibilidad y Uso de Tecnologías de la Información en los Hogares (ENDUTIH) 2023.

La Encuesta Nacional sobre Disponibilidad y Uso de Tecnologías de la Información en los Hogares (ENDUTIH) 2023, tiene como finalidad obtener información sobre la disponibilidad y el uso de las tecnologías de información y comunicaciones en los hogares y su utilización por los individuos de seis años o más en México, para generar información estadística en el tema y apoyar la toma de decisiones en cuestión de políticas públicas; asimismo, ofrece elementos de análisis a estudios nacionales e internacionales y para el público en general interesado en la materia. INEGI. <https://www.inegi.org.mx/programas/endutih/2023/#documentacion>

El presente reporte gráfica la información de la ENDUTIH 2023 por entidad federativa para determinados aspectos de disponibilidad y uso de tecnologías de información y comunicación; además de mostrar el comportamiento de dicha información para el estado de Chiapas desde el año 2018 al 2023 dependiendo de la disponibilidad de la misma.

Para consultar y/o descargar los tabulados originales puede acceder mediante el siguiente link: <https://www.inegi.org.mx/programas/endutih/2023/#tabulados>

Porcentaje de hogares que disponen de computadora por entidad federativa. 2023

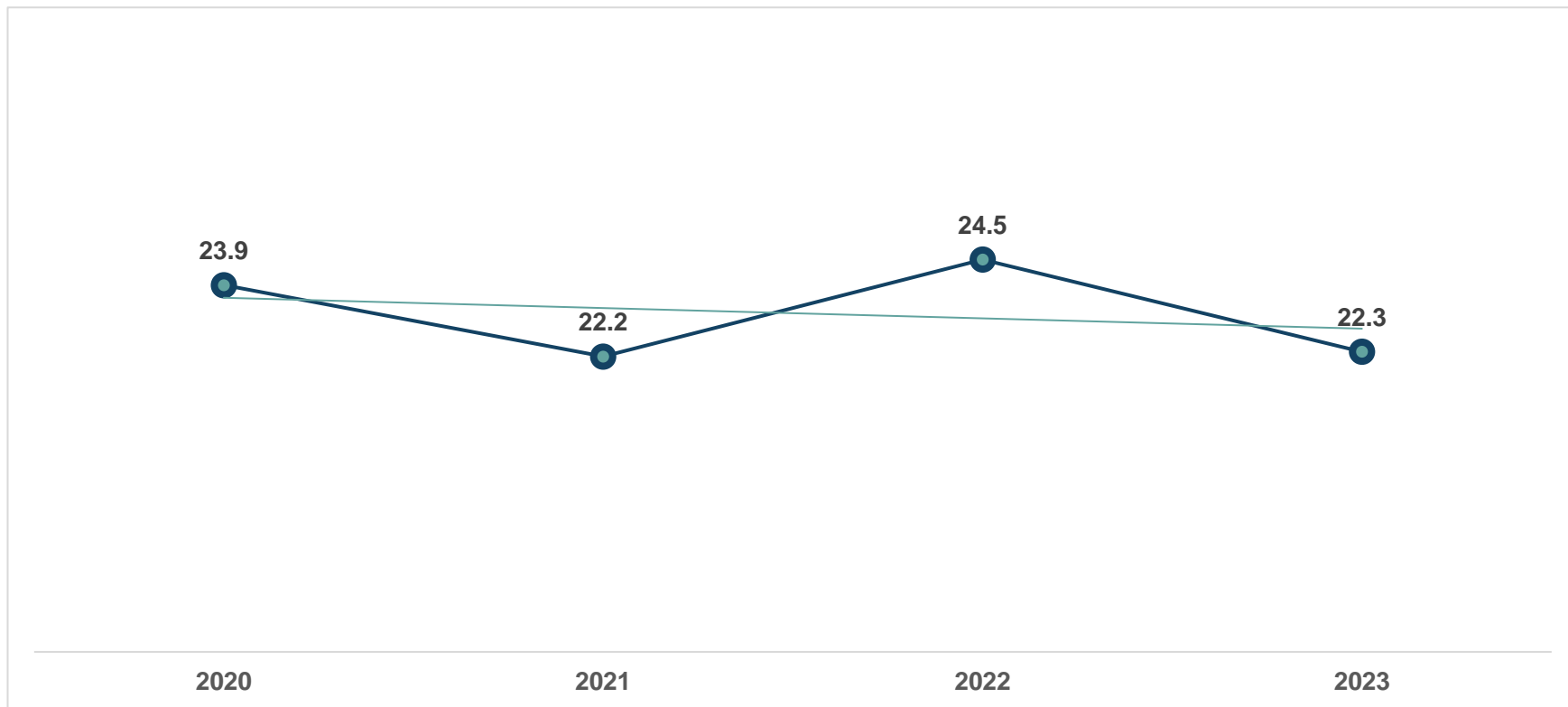


En 2023 a nivel nacional la ENDUTIH estimó que 16.9 millones de hogares que disponían de computadora, valor que representó 43.8% del total de hogares.

Las entidades federativas con los mayores porcentajes de hogares que disponían de computadora en 2023 fueron la Ciudad de México (65.5%), Baja California (56.6%) y Baja California Sur (54.5%).

Chiapas fue la entidad con el menor porcentaje de hogares que disponían de computadora al registrar 22.3% de su total de hogares, dicha cifra representó a 326,437 hogares con este equipo electrónico.

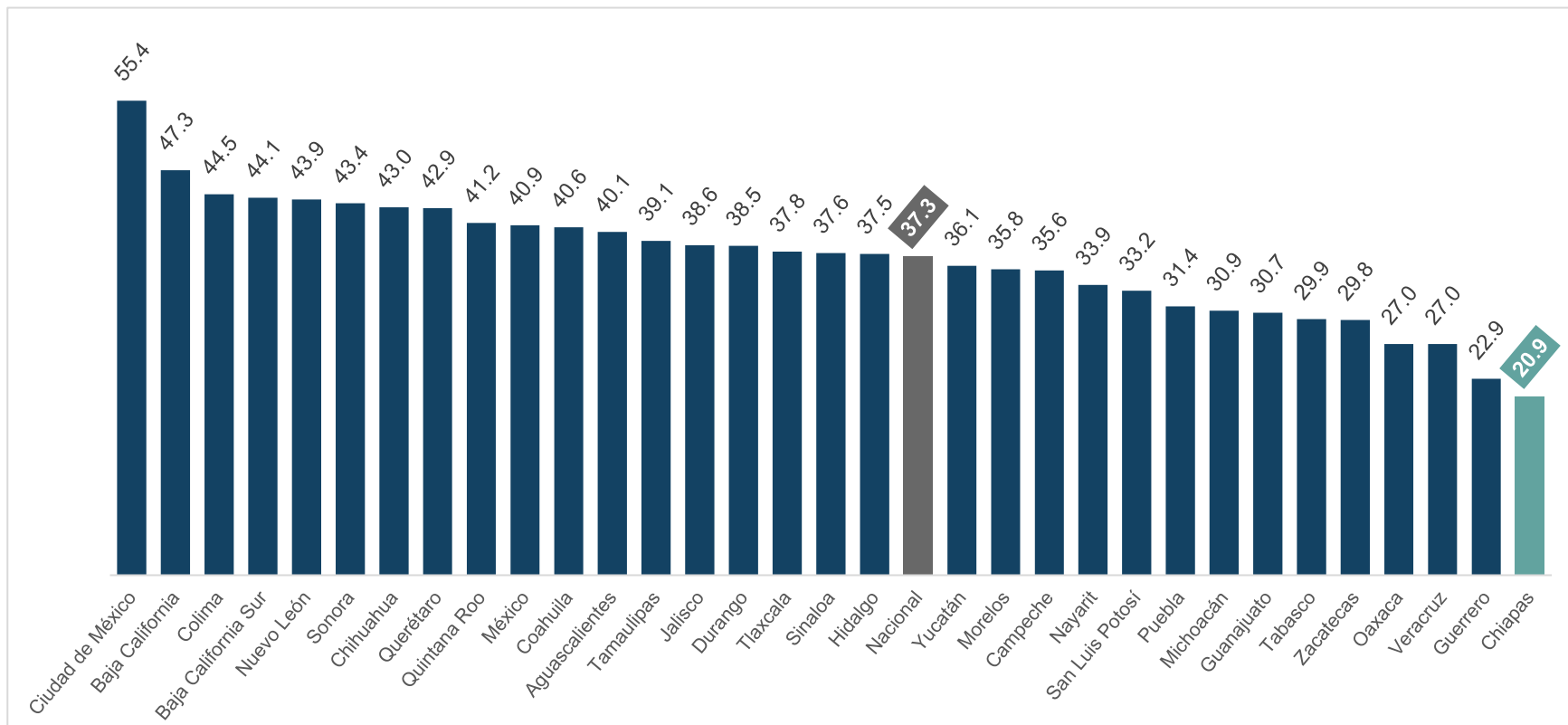
Chiapas. Porcentaje de hogares que disponen de computadora.



En el periodo comprendido entre el año 2020 y el 2023 se observa que los valores registrados por el estado de Chiapas, en lo que respecta al porcentaje de hogares que disponían de computadora, presentan una tendencia a la baja al reducir 1.6 puntos porcentuales en el periodo mencionado (4,102 hogares menos).

Al considerar los últimos dos años disponibles se observa que la reducción es ligeramente mayor a la presentada en el periodo anteriormente mencionado, ya que muestra un descenso de 2.2 puntos porcentuales entre el año 2022 y 2023 (25,588 hogares menos).

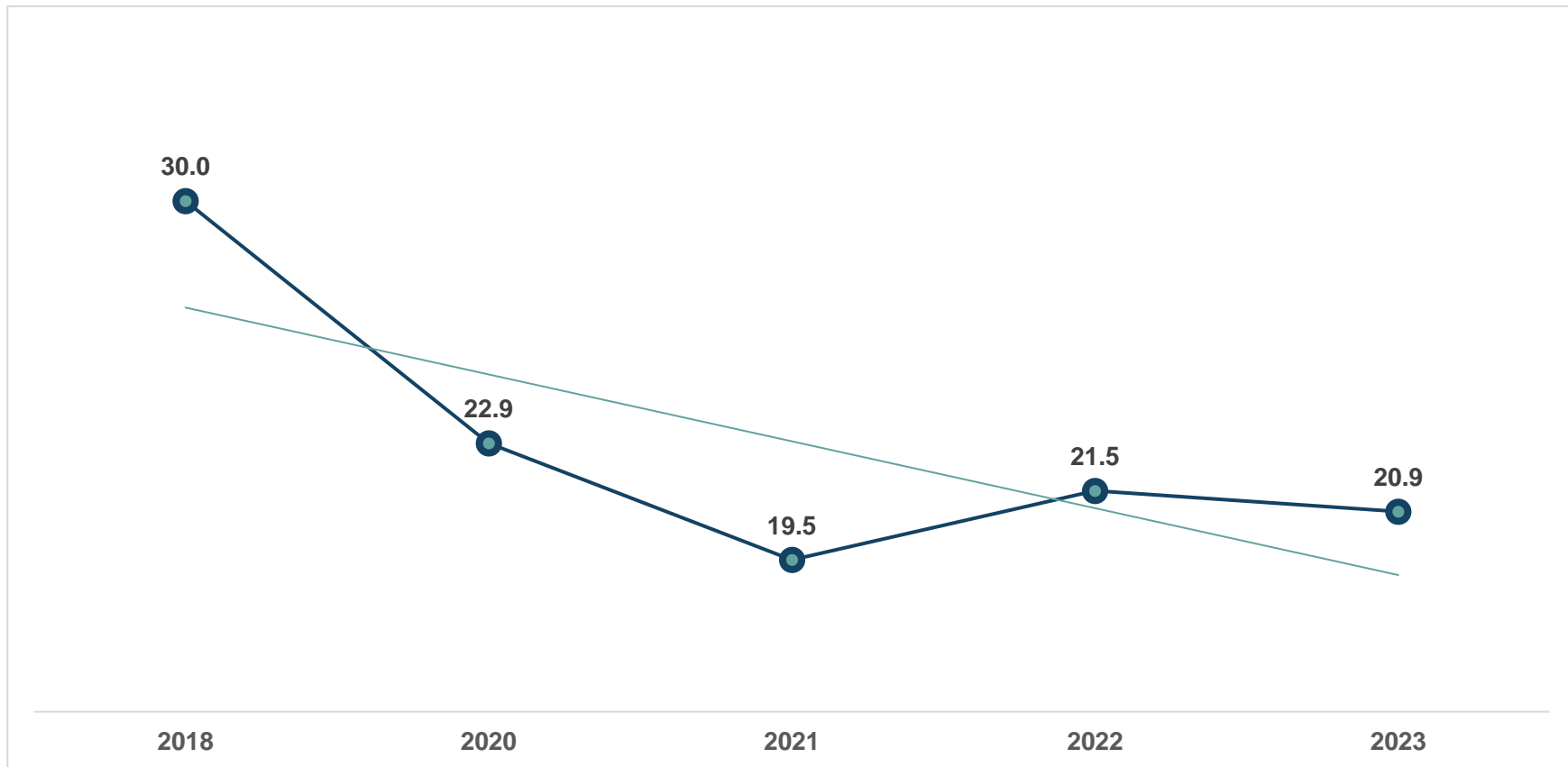
Porcentaje de usuarios de computadora por entidad federativa. 2023



En lo que respecta al porcentaje de usuarios de computadora, la ENDUTIH 2023 estimó que a nivel nacional existían 44.5 millones de usuarios de computadora, lo que representó 37.3% de la población de 6 años o más.

A nivel nacional fue la Ciudad de México la entidad que presentó la mayor proporción de población usuaria de computadora con 55.4%; mientras que Chiapas con 20.9% fue la entidad con el menor porcentaje de población de 6 años o más usuaria, cifra que representó a 1,063,441 personas en este rango de edad.

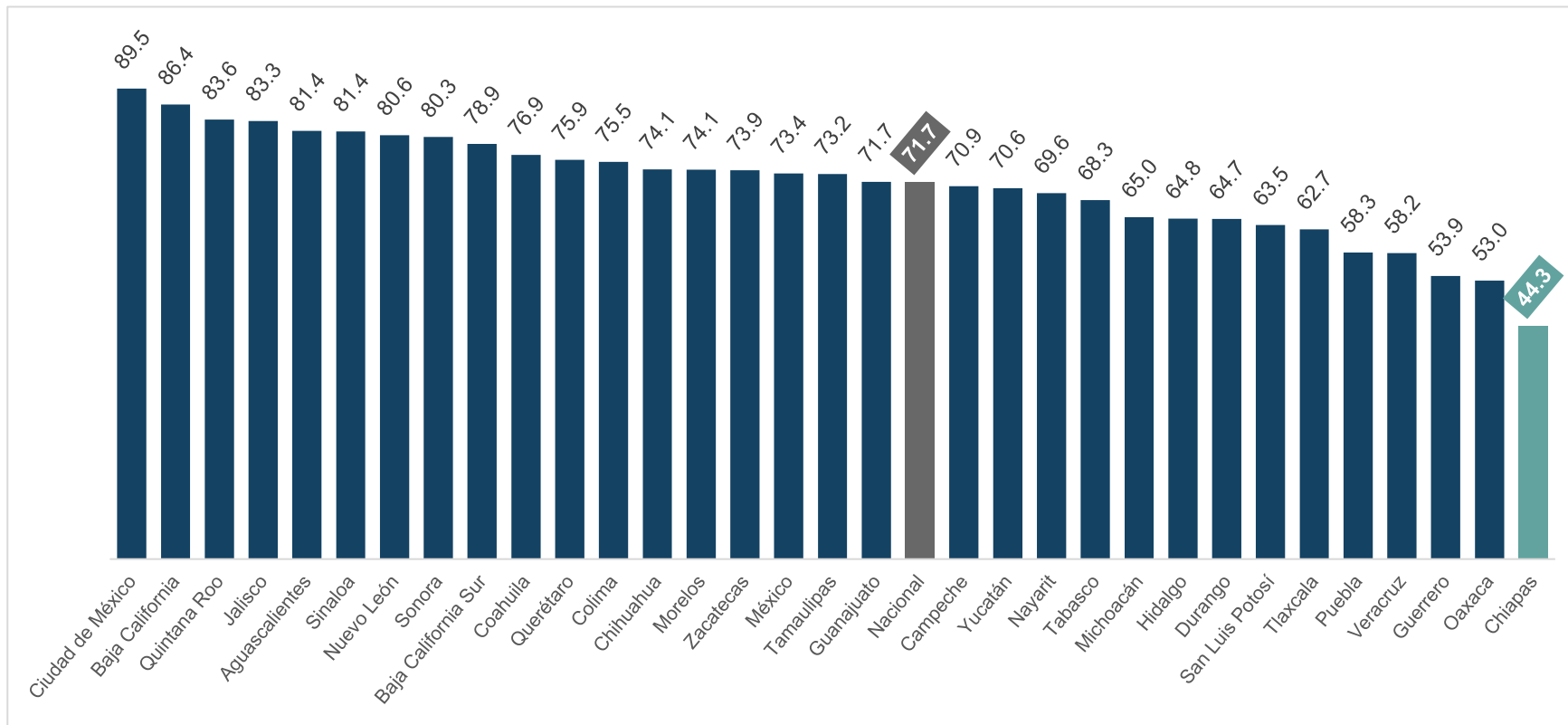
Chiapas. Porcentaje de usuarios de computadora.



Los valores registrados en el estado de Chiapas muestran un descenso de poco más de 9 puntos porcentuales entre el año 2018 y el 2023; en términos absolutos este valor representó una disminución de 334,094 usuarios de computadora.

En el periodo comprendido entre el año 2022 y 2023 la reducción fue de 0.6 puntos porcentuales, los cuales representaron a 20,101 usuarios de computadora menos en la entidad.

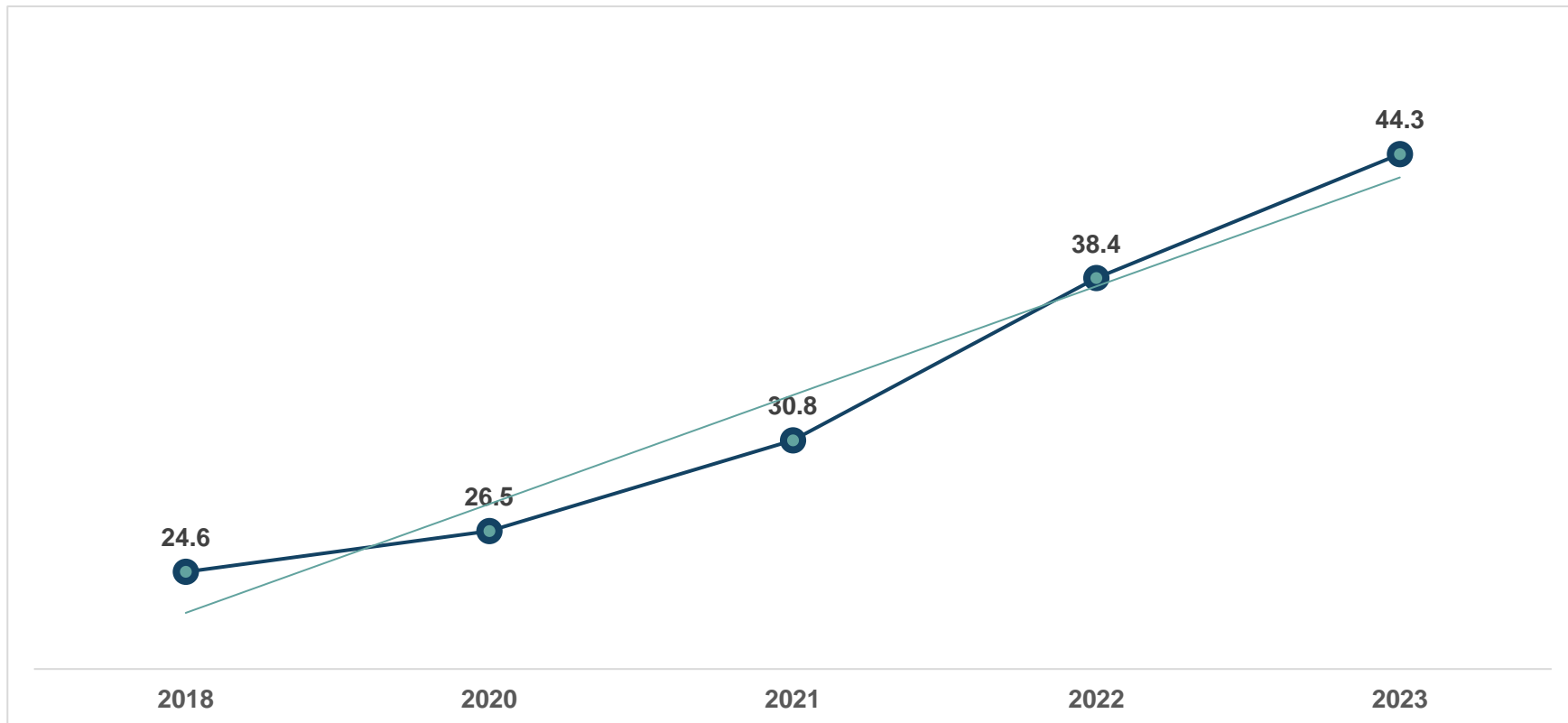
Porcentaje de hogares que disponen de internet por entidad federativa. 2023



Otra de las variables medidas por la ENDUTIH 2023 fue la disponibilidad del servicio de internet en los hogares, a nivel nacional se observa que 71.7% de estos disponían del servicio, dicho valor representa 27.7 millones de hogares.

Observando los valores por entidad federativa, se tiene a la Ciudad de México (89.5%) con el valor más alto, en contraparte se encuentra el estado de Chiapas con la menor proporción de hogares que disponen del servicio de internet con un valor de 44.3%, lo que refleja una diferencia de 45.2 puntos porcentuales en comparación con la Ciudad de México.

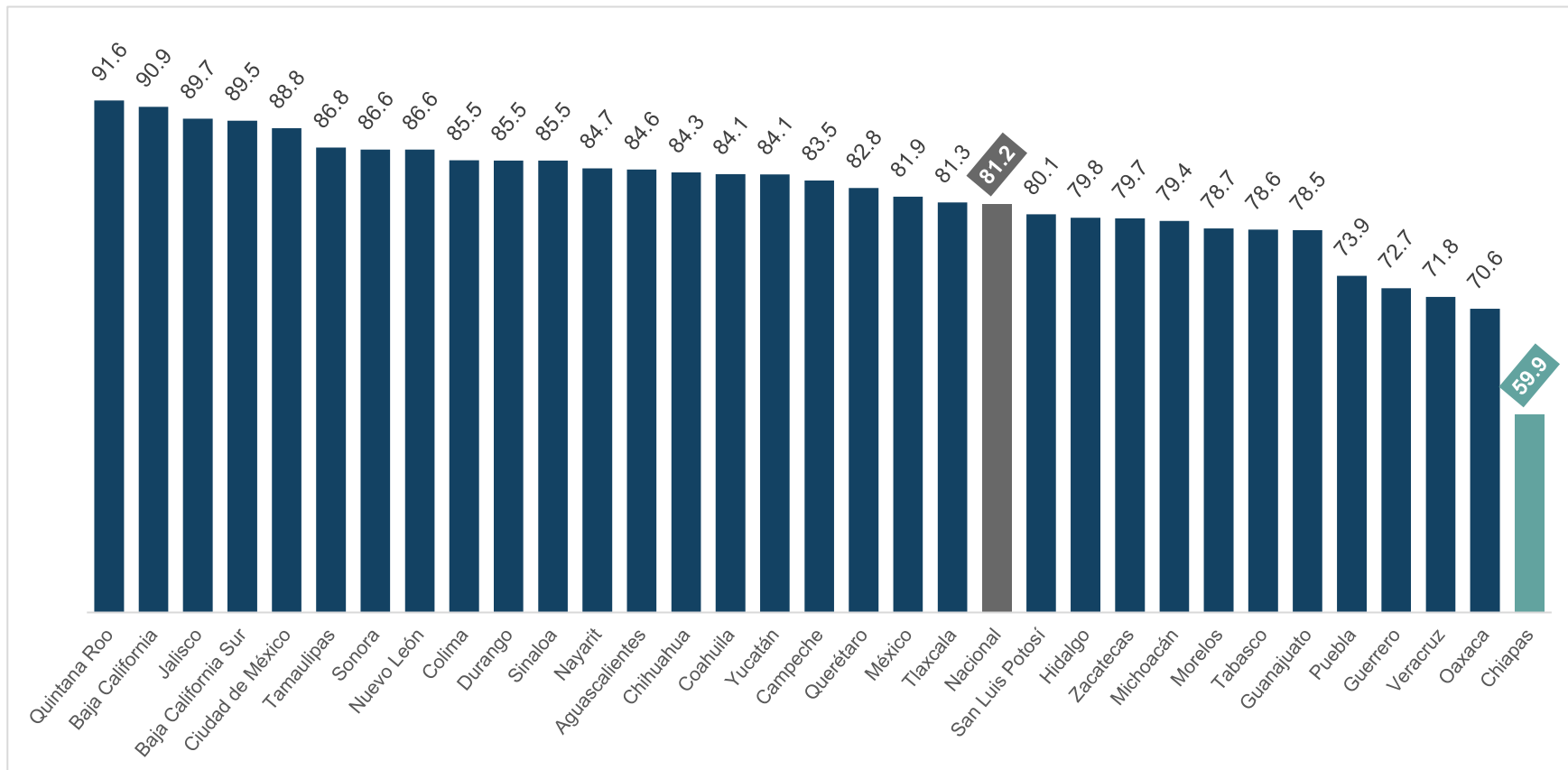
Chiapas. Porcentaje de hogares que disponen de internet.



Al considerar únicamente los valores registrados en el estado de Chiapas se observa un incremento de 19.7 puntos porcentuales entre el año 2018 y el 2023, ya que pasó de 24.6% a 44.3% en el periodo mencionado, lo anterior significó, en términos absolutos, un aumento de 323,175 hogares.

Analizando el periodo de los últimos dos años disponibles (2022-2023), se registró un aumento de 5.8 puntos porcentuales que representaron un incremento de 96,883 hogares que disponen del servicio de internet.

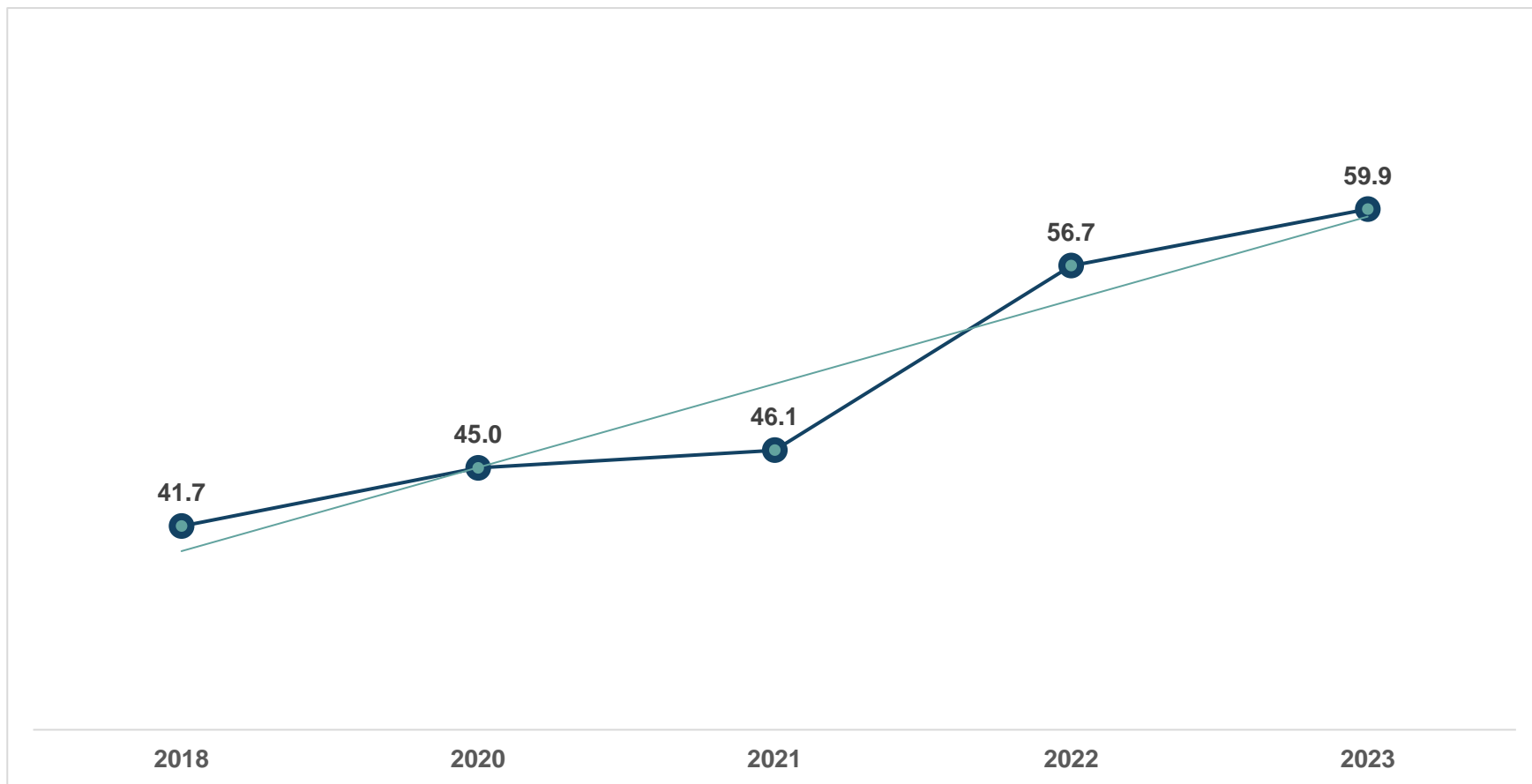
Porcentaje de usuarios de internet por entidad federativa. 2023



Además de considerar a los hogares con disponibilidad del servicio de internet, la ENDUTIH 2023 registró información sobre los usuarios del servicio; derivado de lo anterior se tiene que 81.2% de la población de 6 años o más a nivel nacional son usuarios de internet.

Quintana Roo (91.6%) fue la entidad federativa que registró el valor más alto en este aspecto, en el extremo opuesto se encuentra el estado de Chiapas con la menor proporción de población usuaria del servicio de internet con un valor de 59.9%.

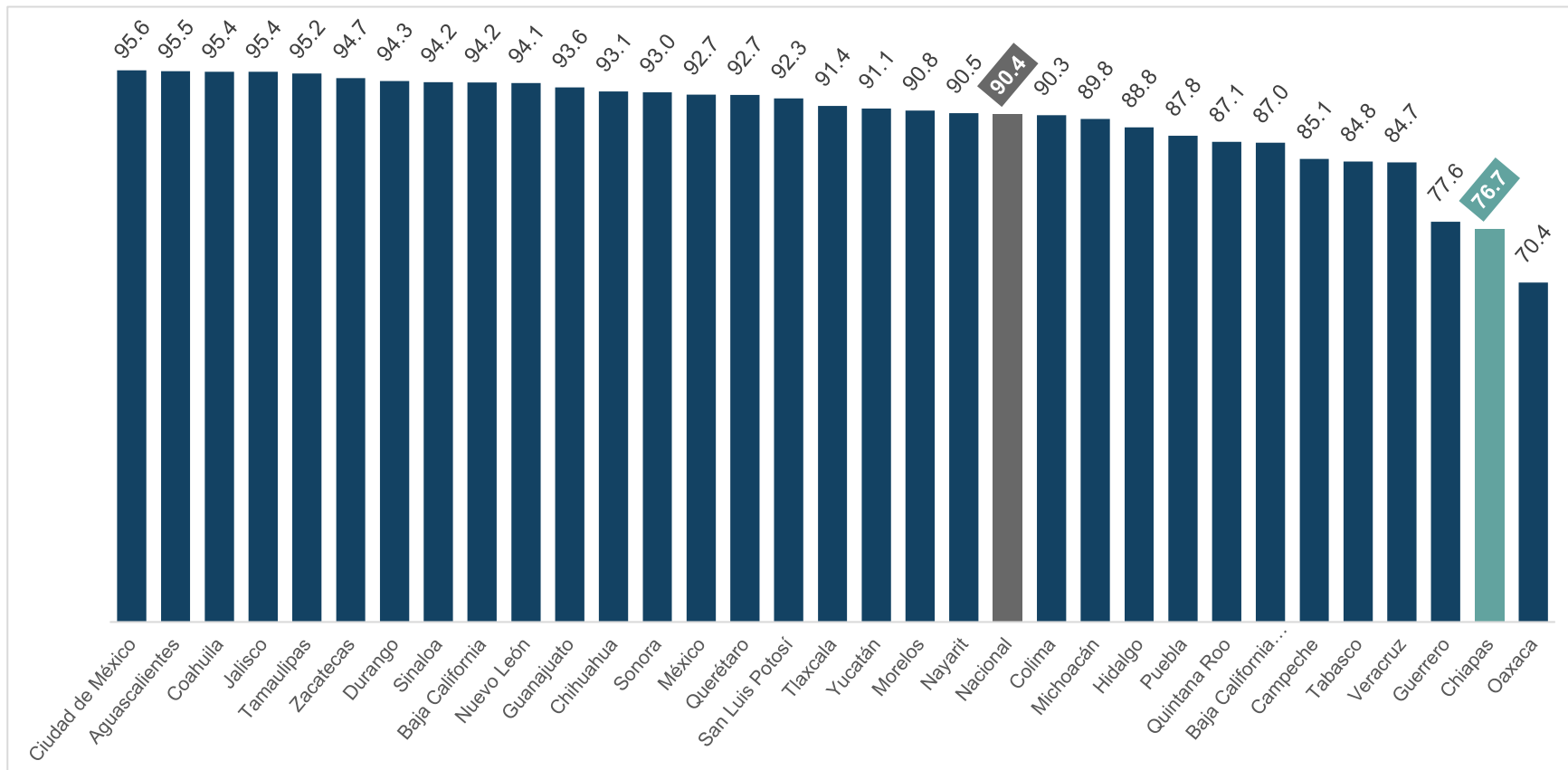
Chiapas. Porcentaje de usuarios de internet.



El porcentaje de usuarios de internet en Chiapas aumentó 18.2 puntos porcentuales, al pasar de 41.7% en el año 2018 a 59.9% en el año 2023; en términos absolutos esta diferencia representó un incremento de 1 millón 110 mil 308 personas de 6 años y más usuarias de internet.

El aumento entre el año 2022 y el 2023 fue de 3.3 puntos porcentuales, representando a 194,957 personas usuarias de internet más.

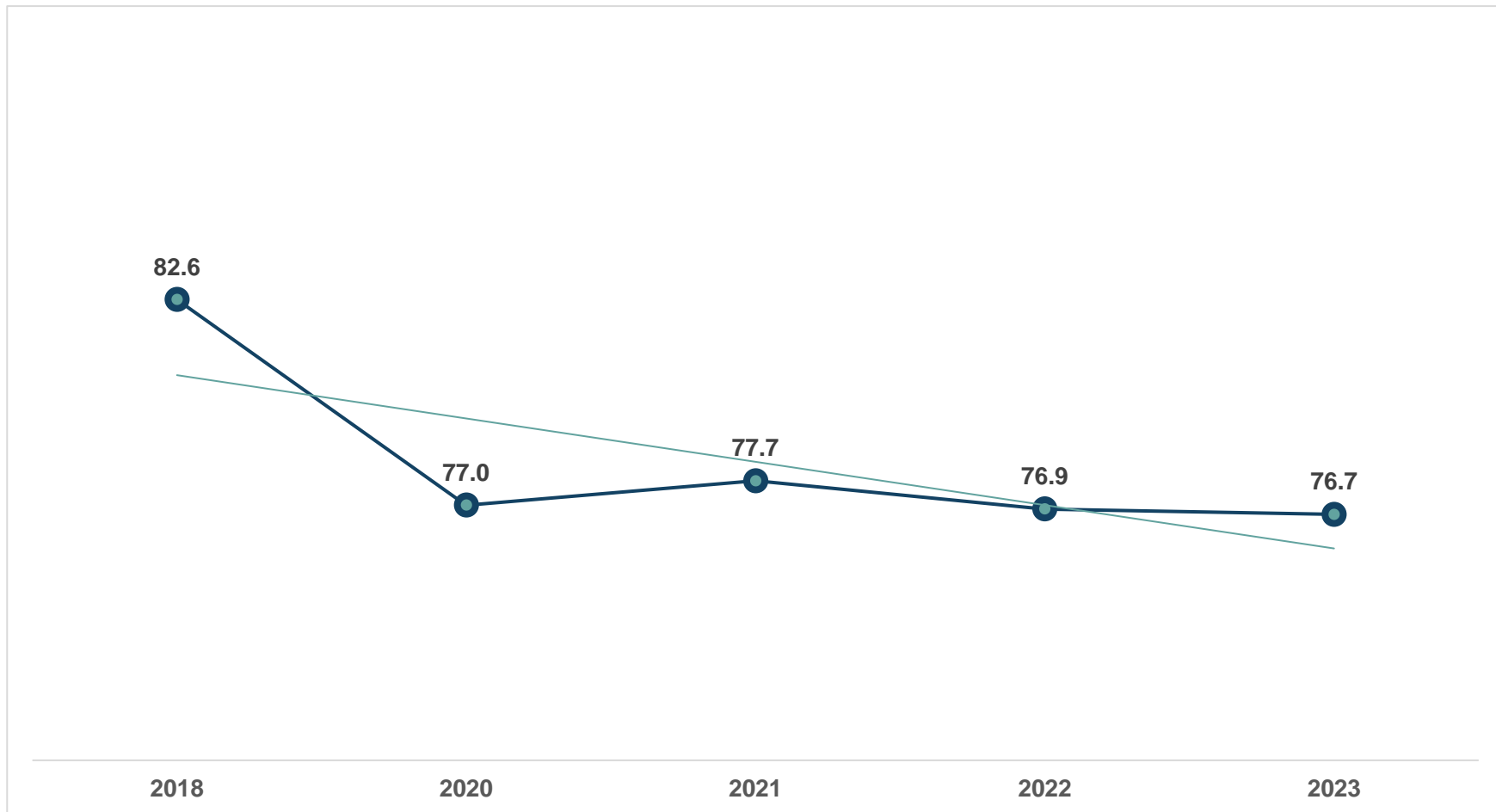
Porcentaje de hogares que disponen de televisor por entidad federativa. 2023



Otro de los dispositivos electrónicos considerados por la ENDUTIH 2023 fue el televisor, registrando que 90.4% de los hogares a nivel nacional contaban con uno de estos, ya sea análogo o digital, es decir 34.9 millones de hogares.

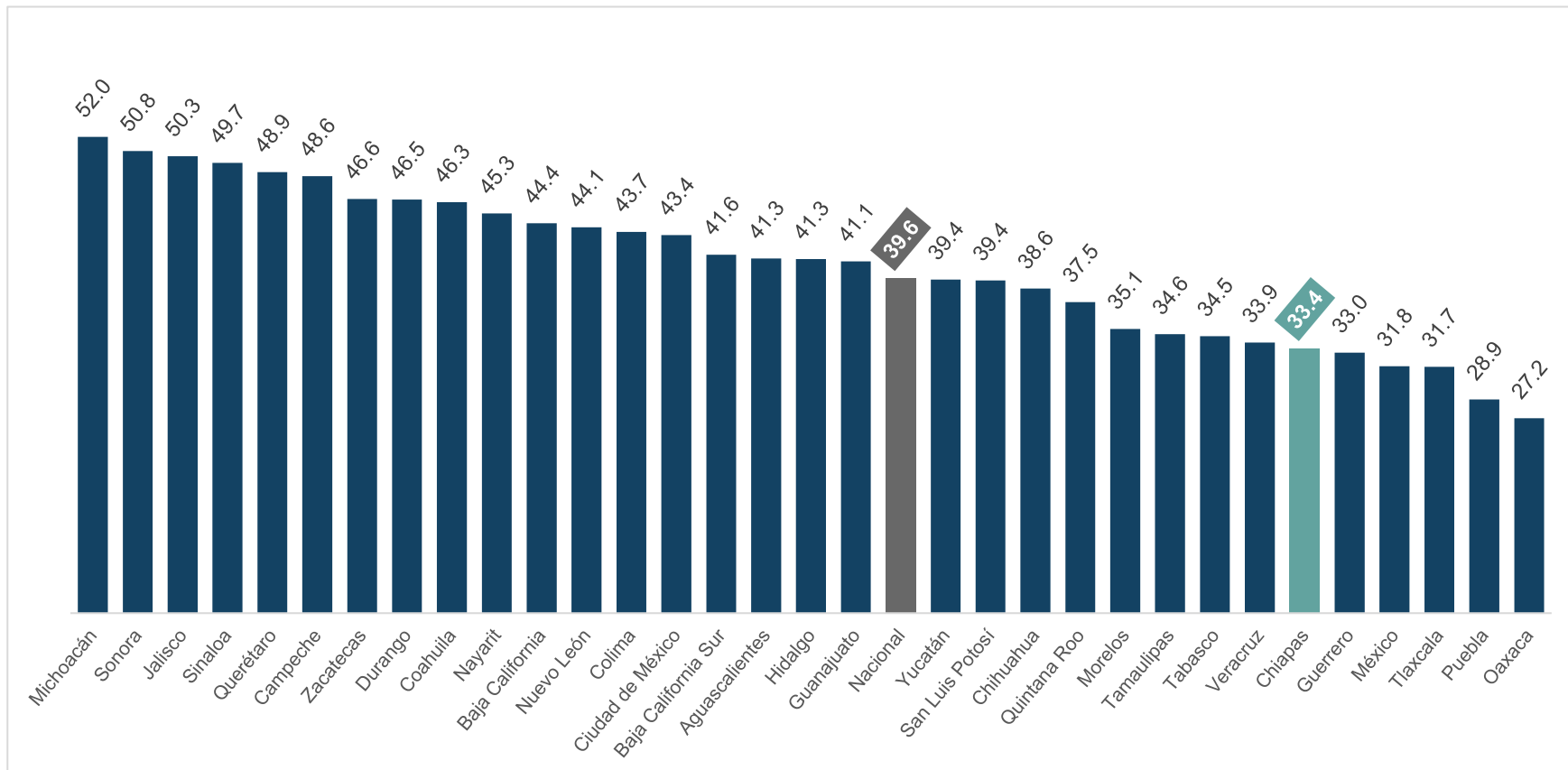
De nueva cuenta, la Ciudad de México (95.6%) registró el porcentaje más alto a nivel nacional, mientras que el valor más bajo lo obtuvo Oaxaca con 70.4% de sus hogares que disponen de televisor.

Chiapas. Porcentaje de hogares que disponen de televisor.



El comportamiento de los valores registrados para el estado de Chiapas en el periodo 2018 – 2023 observaron un descenso de 5.9 puntos porcentuales, lo que en términos absolutos significó 30,054 hogares con televisor menos.

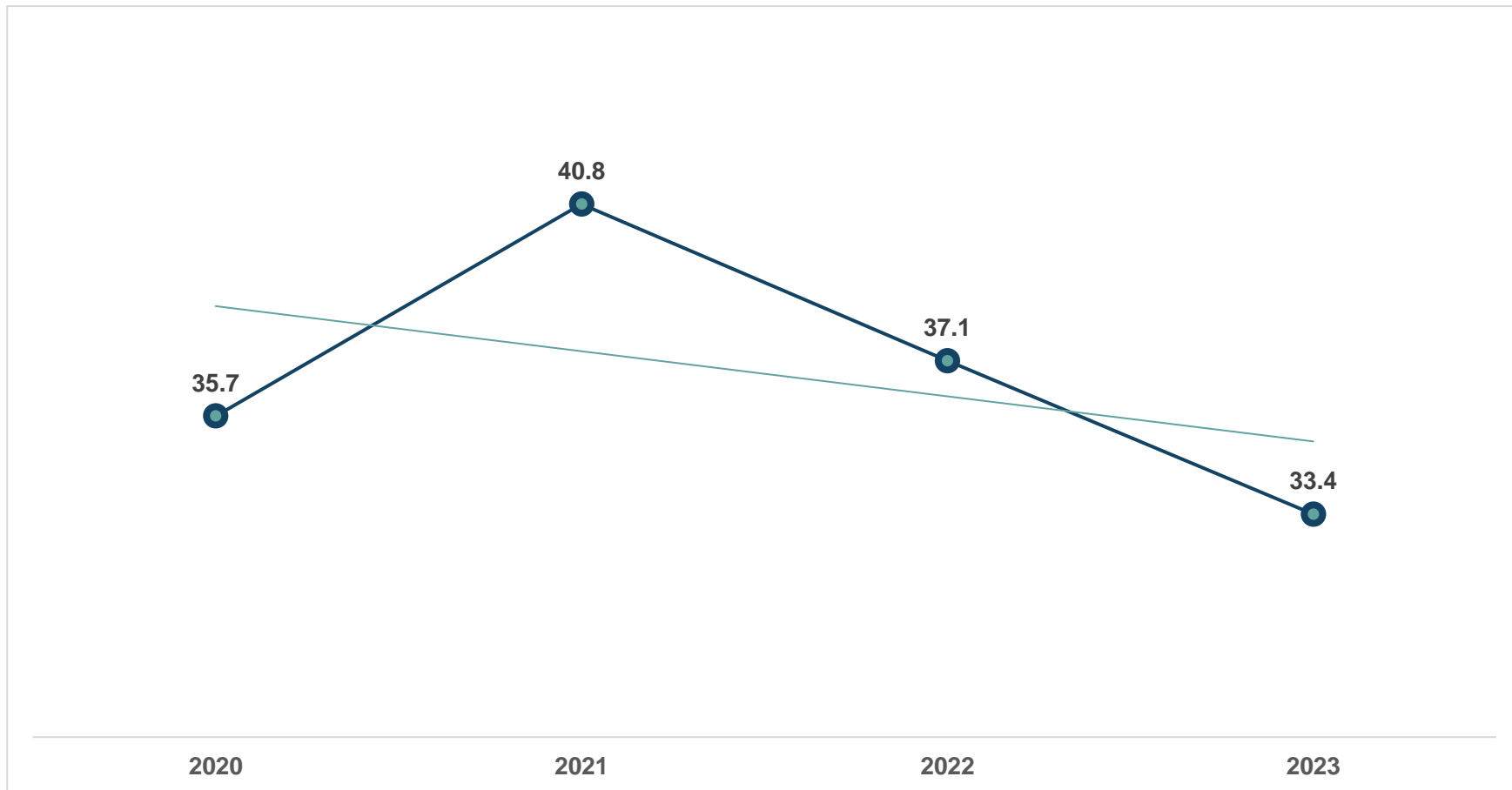
Porcentaje de hogares que disponen de televisión de paga por entidad federativa. 2023



En 2023 a nivel nacional, la ENDUTIH estimó que 39.6% de los hogares disponían del servicio de televisión de paga, valor que representa a 15 millones 281 mil 409 hogares.

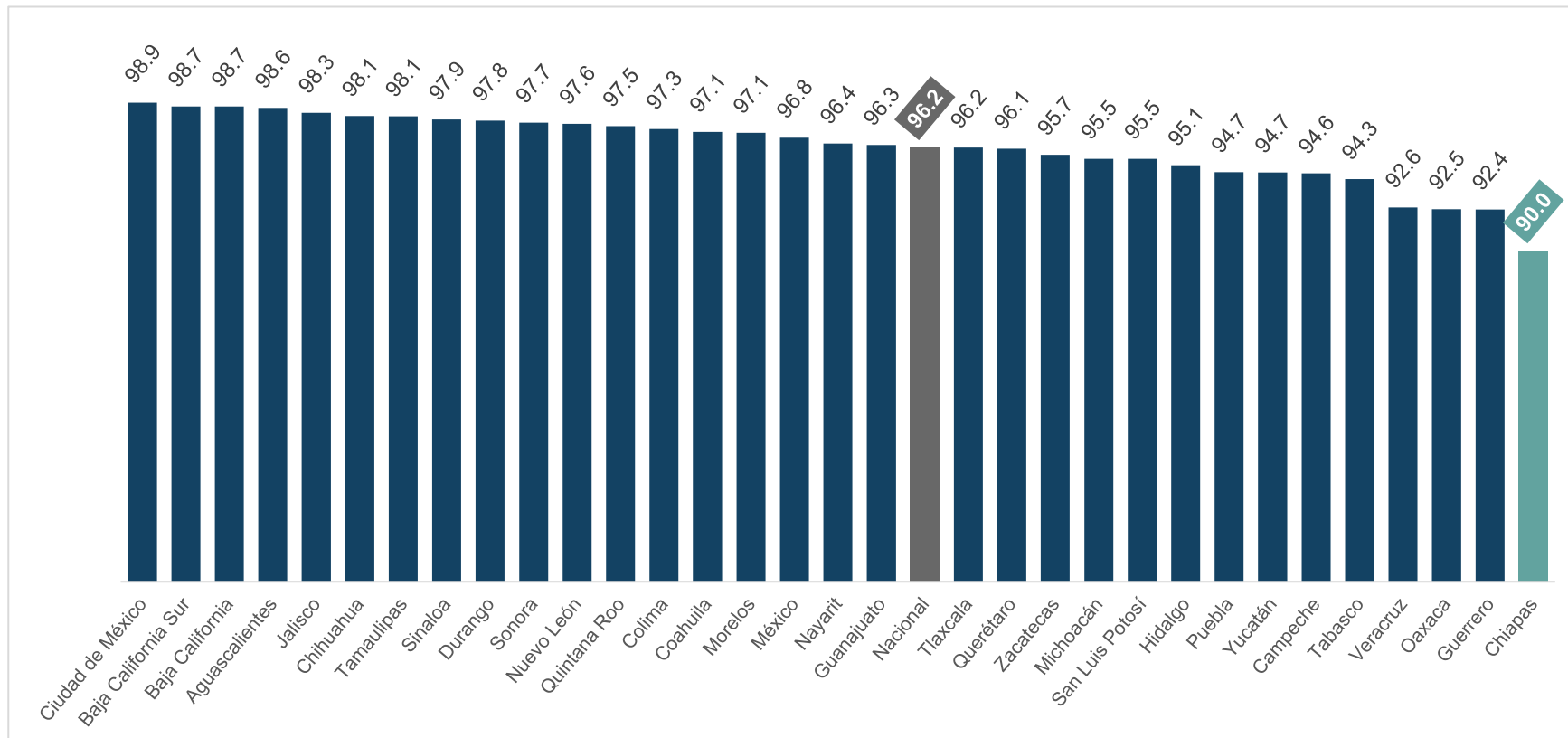
En este aspecto Michoacán fue la entidad que registró el valor más alto con poco más de la mitad de sus hogares; en el extremo opuesto se encontró a Oaxaca con menos de la tercera parte de sus hogares que disponían del servicio de televisión de paga.

Chiapas. Porcentaje de hogares que disponen de televisión de paga.



Los valores registrados en el estado de Chiapas muestran un descenso de 2.4 puntos porcentuales entre el año 2020 y el 2023; en términos absolutos este valor representó una disminución de 5,358 hogares que disponen del servicio de televisión de paga. Lo anterior es muy notorio desde el año 2020, el cual registro el valor más alto para el periodo considerado.

Porcentaje de hogares que disponen de telefonía¹ por entidad federativa. 2023

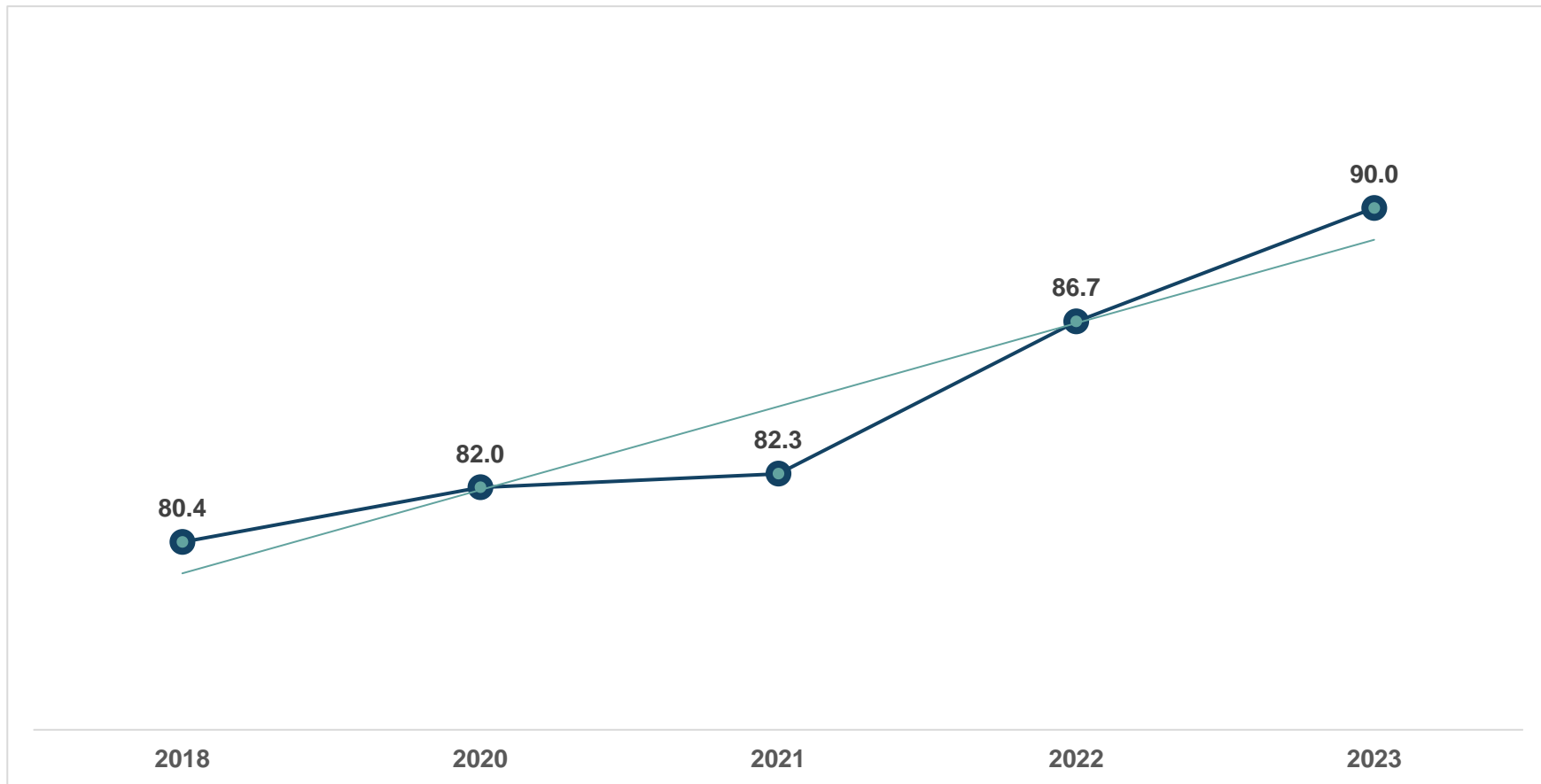


¹ Incluye telefonía alámbrica o celular.

Uno de los servicios de comunicación de mayor demanda ha sido la telefonía, ya sea alámbrica o celular. En este sentido, de acuerdo con la ENDUTIH 2023, a nivel nacional se estimó que 96.2% de los hogares disponían de este servicio, es decir poco más de 37 millones.

La Ciudad de México (98.9%) es la entidad con el mayor porcentaje de hogares con este servicio ubicándose con casi 9 puntos porcentuales por arriba de Chiapas que es la entidad con el valor más bajo.

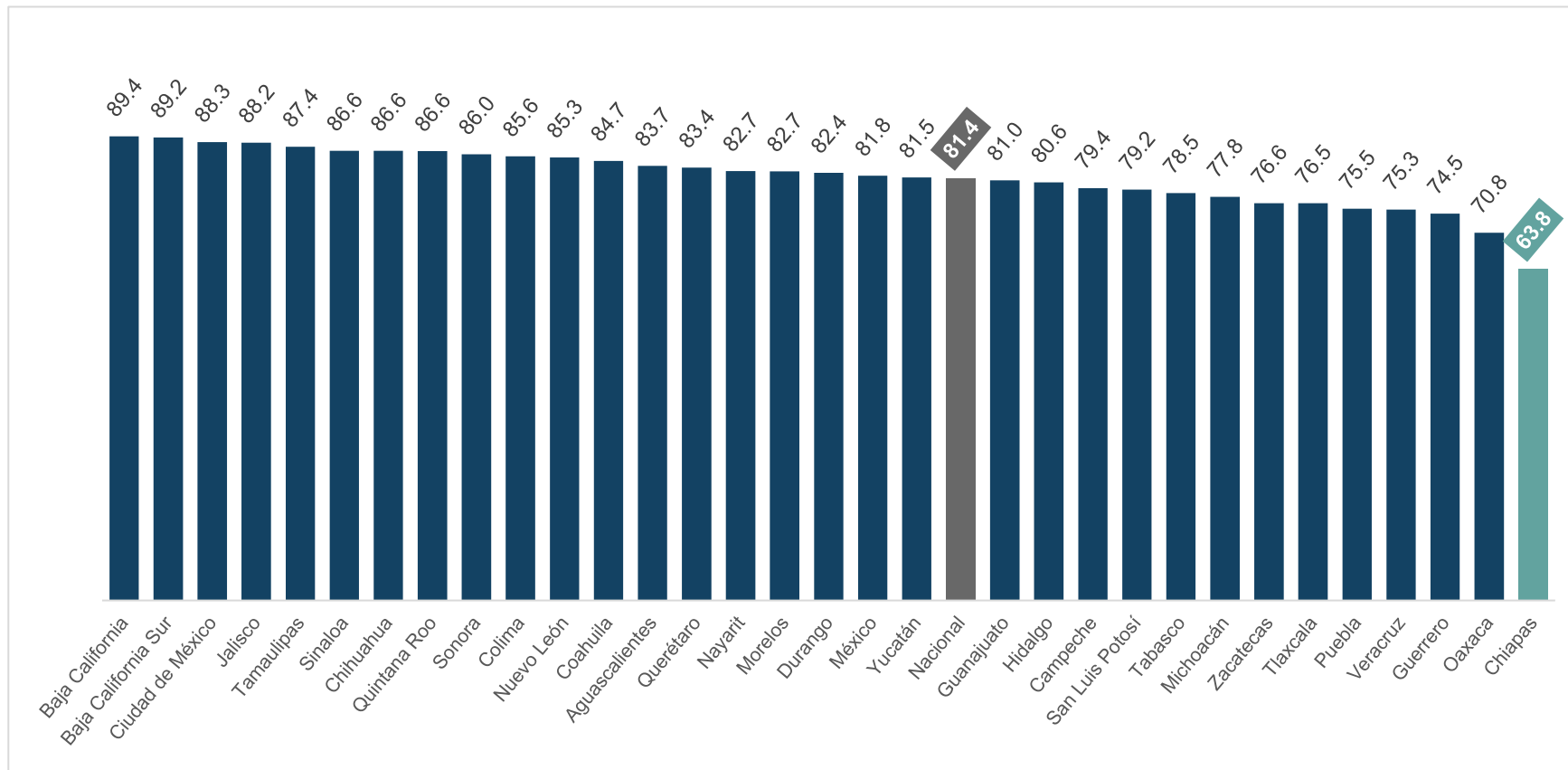
Chiapas. Porcentaje de hogares que disponen de telefonía.



En el estado de Chiapas el porcentaje de hogares que disponen de telefonía aumentó 9.6 puntos porcentuales entre el año 2018 y el año 2023, lo anterior represento un incremento de 253,461 hogares.

Durante el periodo considerado dicho valor ha ido en constante crecimiento.

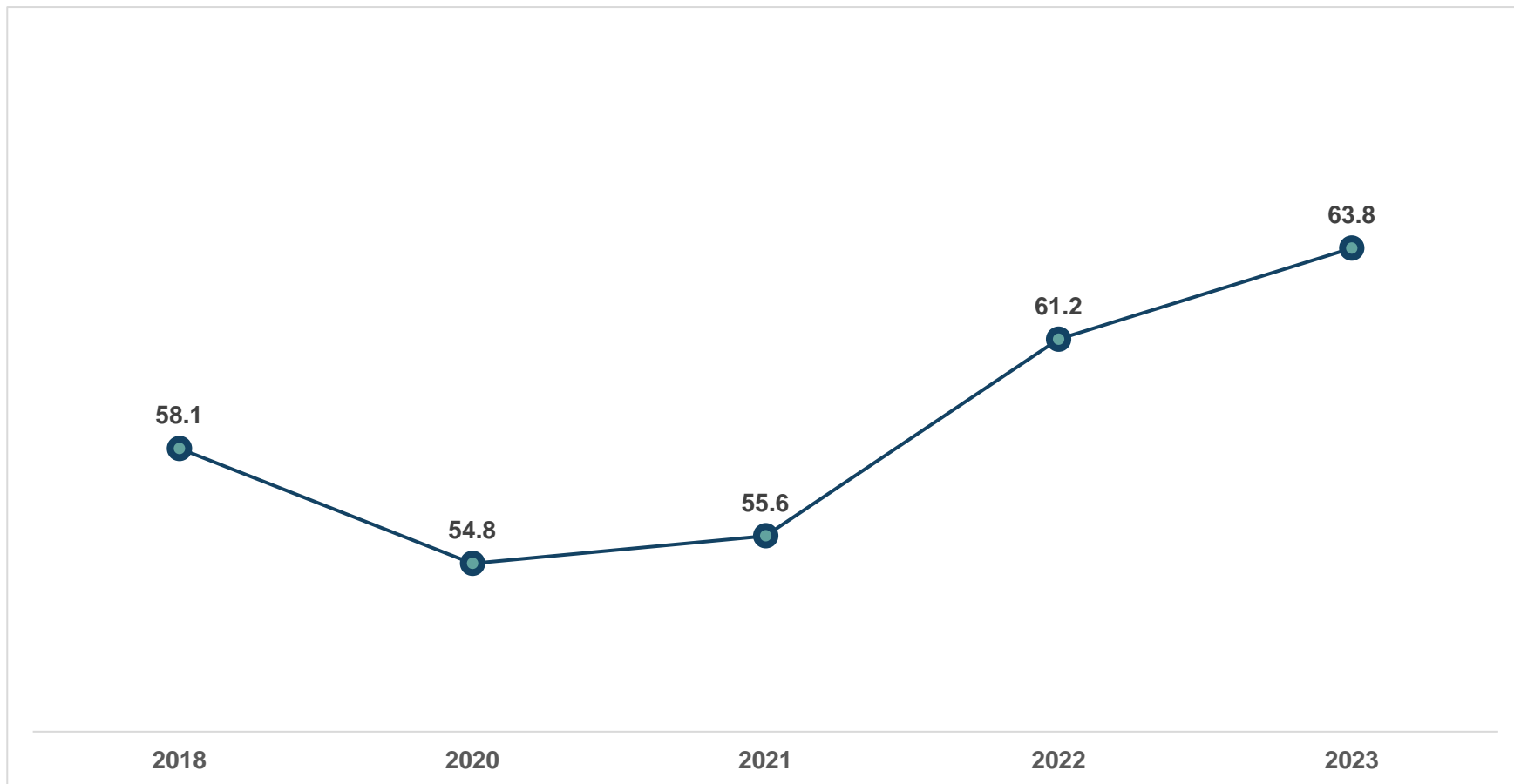
Porcentaje de usuarios de telefonía celular por entidad federativa. 2023



Refiriéndose exclusivamente al servicio de telefonía celular, se observa que a nivel nacional 2023 81.4% de la población de 6 años o más son usuarios de este servicio, representando a 97.2 millones de personas.

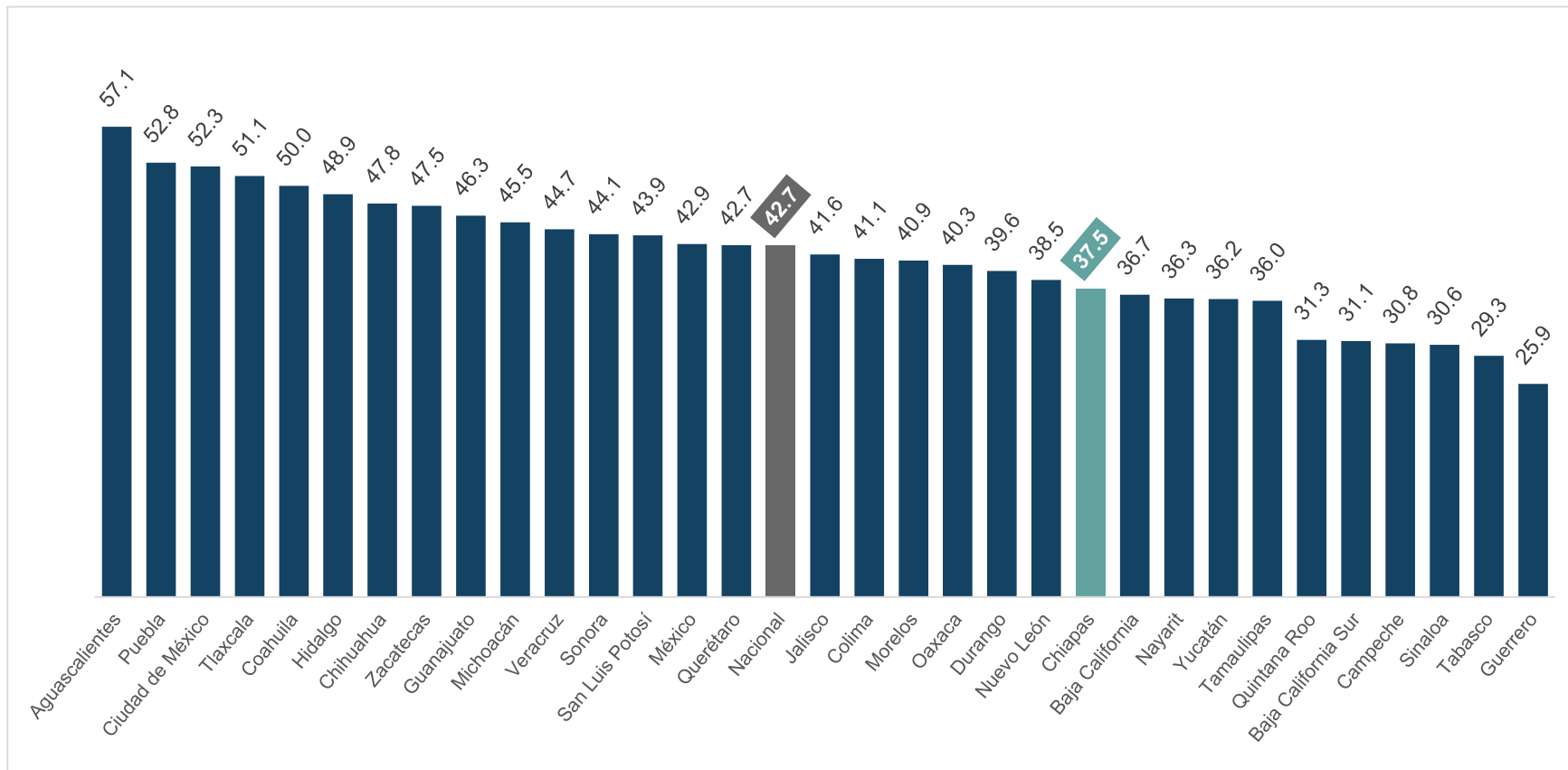
El valor más alto para este año fue el de 89.4% que registró Baja California, ubicándose 25.6 puntos porcentuales por arriba de Chiapas, que registro el valor más bajo con 63.8%.

Chiapas. Porcentaje de usuarios de telefonía celular.



Entre el año 2018 y el 2020 en Chiapas se registró un descenso de 3.3 puntos porcentuales en el porcentaje de usuarios de telefonía celular; a partir del 2020 se ha registrado un crecimiento constante en este indicador hasta llegar a 63.8% en el año 2023, lo que significó un aumento de 9 puntos porcentuales.

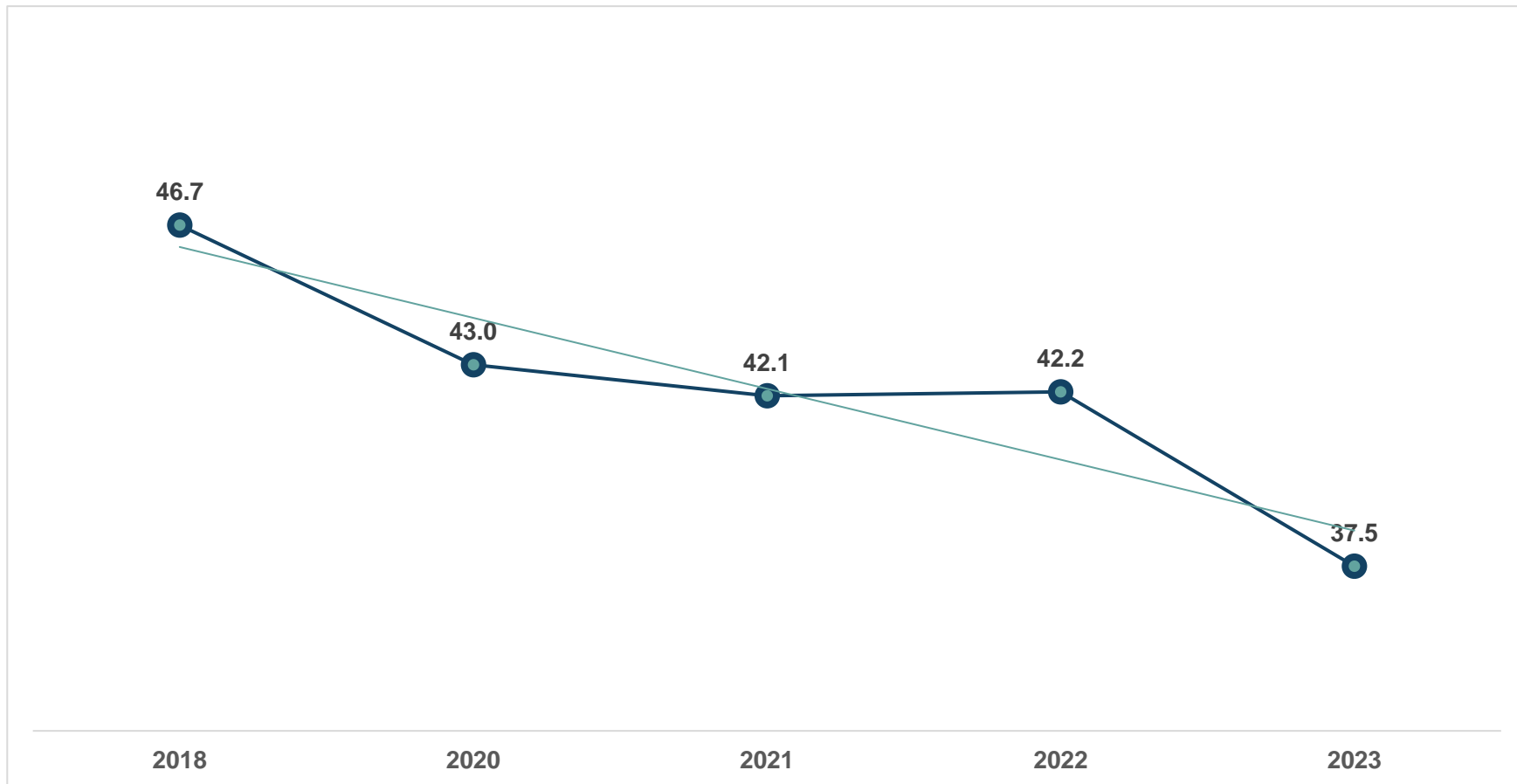
Porcentaje de hogares que disponen de radio por entidad federativa. 2023



Otro de los medios de comunicación que fue registrado por la ENDUTIH en 2023 fue el radio, estimando que a nivel nacional (42.7%) menos de la mitad de los hogares cuentan con este aparato.

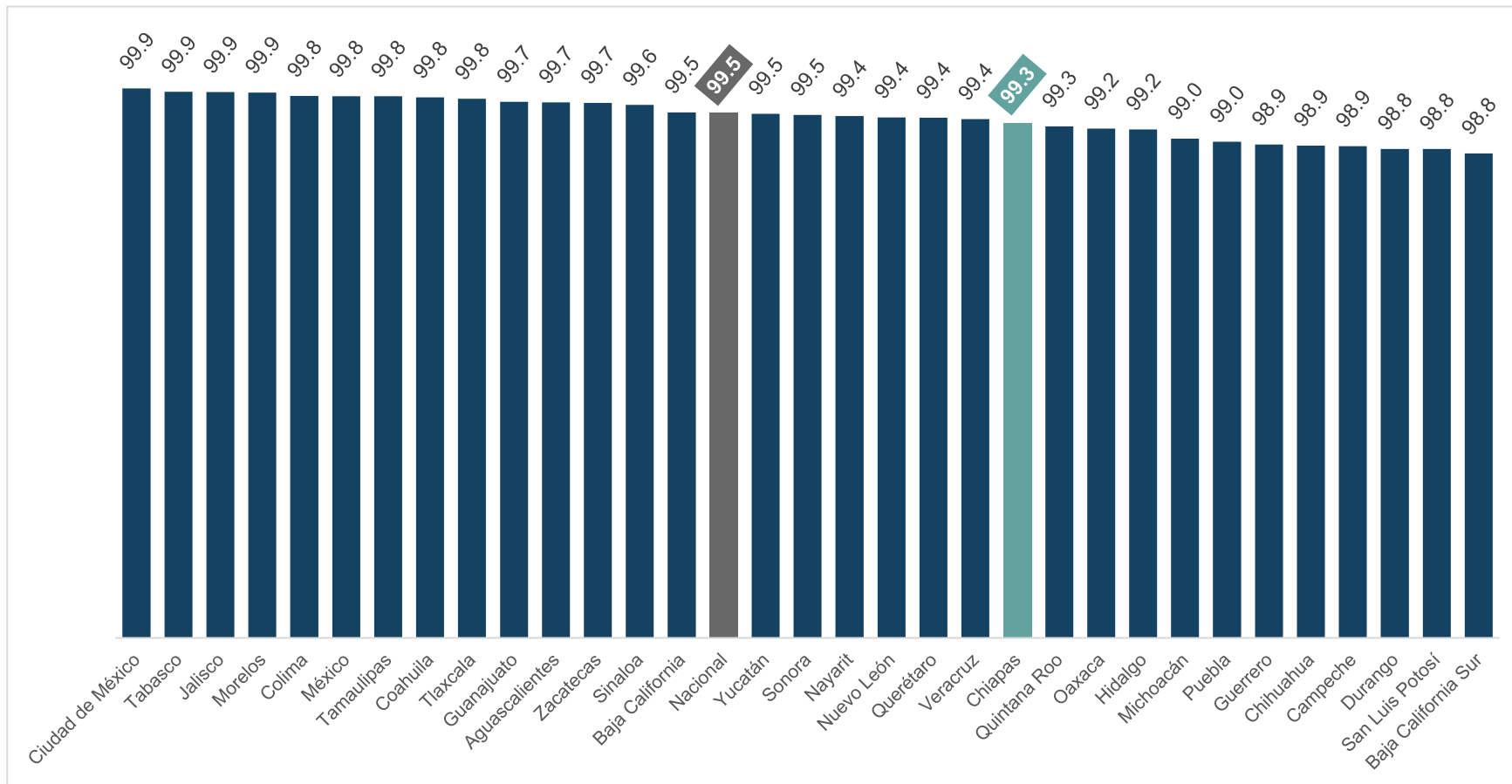
El valor más alto registrado correspondió al estado de Aguascalientes con 57.1%; mientras que en Guerrero, el valor más bajo, tan solo una cuarta parte de los hogares contaban con este aparato.

Chiapas. Porcentaje de hogares que disponen de radio.



Para el estado de Chiapas se observa una clara tendencia a la disminución del porcentaje de hogares que disponían de radio entre el año 2018 y el 2023, al pasar de 46.7% a 37.5% lo que significó una reducción de 9.3 puntos porcentuales, dicho valor representó a 69,920 hogares menos.

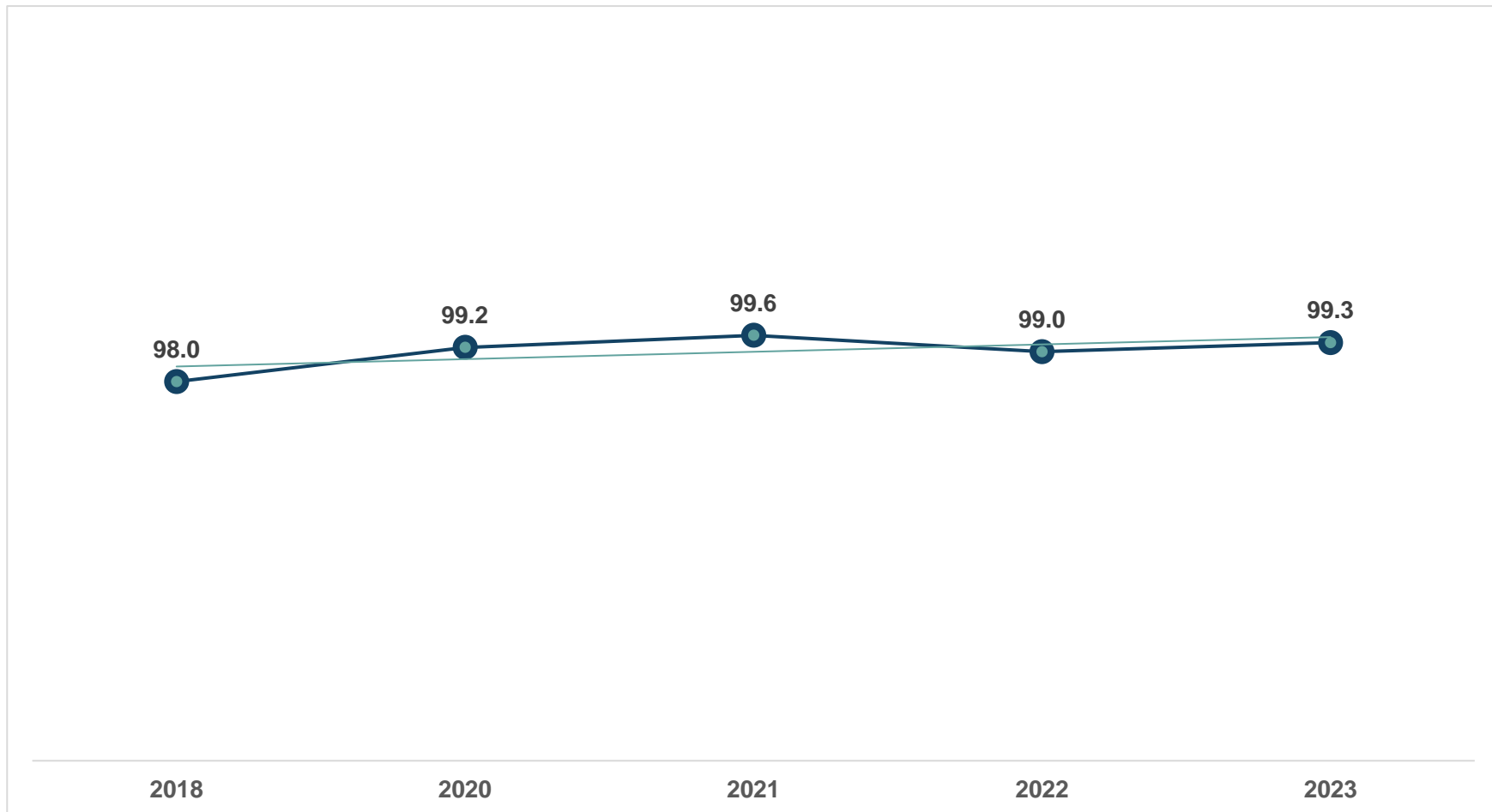
Porcentaje de hogares que disponen de energía eléctrica por entidad federativa. 2023



En cuanto a la disponibilidad de energía eléctrica en los hogares se observa que, de acuerdo a la ENDUTIH 2023, a nivel nacional 99.5% de los hogares disponían de este servicio, valor que representa a 38.4 millones de hogares.

Todas las entidades federativas reportan valores por encima de 98.7% lo que refleja no haber mucha diferencia entre ellas.

Chiapas. Porcentaje de hogares que disponen de energía eléctrica.



Los valores registrados en el estado de Chiapas muestran un comportamiento sin variaciones significativas puesto que el aumento registrado entre el año 2018 y el 2023 fue de 1.3 puntos porcentuales, es decir 157,495 hogares más con este servicio.