



SECRETARÍA
DE FINANZAS

GOBIERNO DE CHIAPAS
2024 - 2030

Chiapas. Principales Resultados de la **Encuesta Nacional de Victimización de Empresas (ENVE) 2024**



Dirección de Información Geográfica y Estadística



PRESENTACIÓN

- En este reporte se abordan los datos derivados de la **Encuesta Nacional de Victimización de Empresas (ENVE) 2024**, la cual es generada por el **Instituto Nacional de Estadística y Geografía, INEGI**.
- La **ENVE** tiene como objetivo generar información estadística que permita realizar estimaciones con cobertura nacional y estatal sobre la tasa de **prevalencia¹ e incidencia² delictiva en unidades económicas y la correspondiente cifra negra³**, entre otras.
- Asimismo, recaba información sobre las características del delito, el contexto de la victimización y el impacto económico del delito en las unidades económicas del sector privado, también aborda la medición de la percepción de las unidades económicas y actitud de las autoridades hacia la procuración de seguridad pública.
- El presente documento resume de manera general algunos de los indicadores para **Chiapas** contenidos en la **ENVE** de sus ediciones **2018, 2020, 2022 y 2024**.
- Si desea descargar y consultar los tabulados completos dar click [aquí](#)

¹ La tasa se calcula dividiendo el total de unidades víctimas entre el total de unidades económicas en la entidad multiplicada por 10,000 unidades económicas.

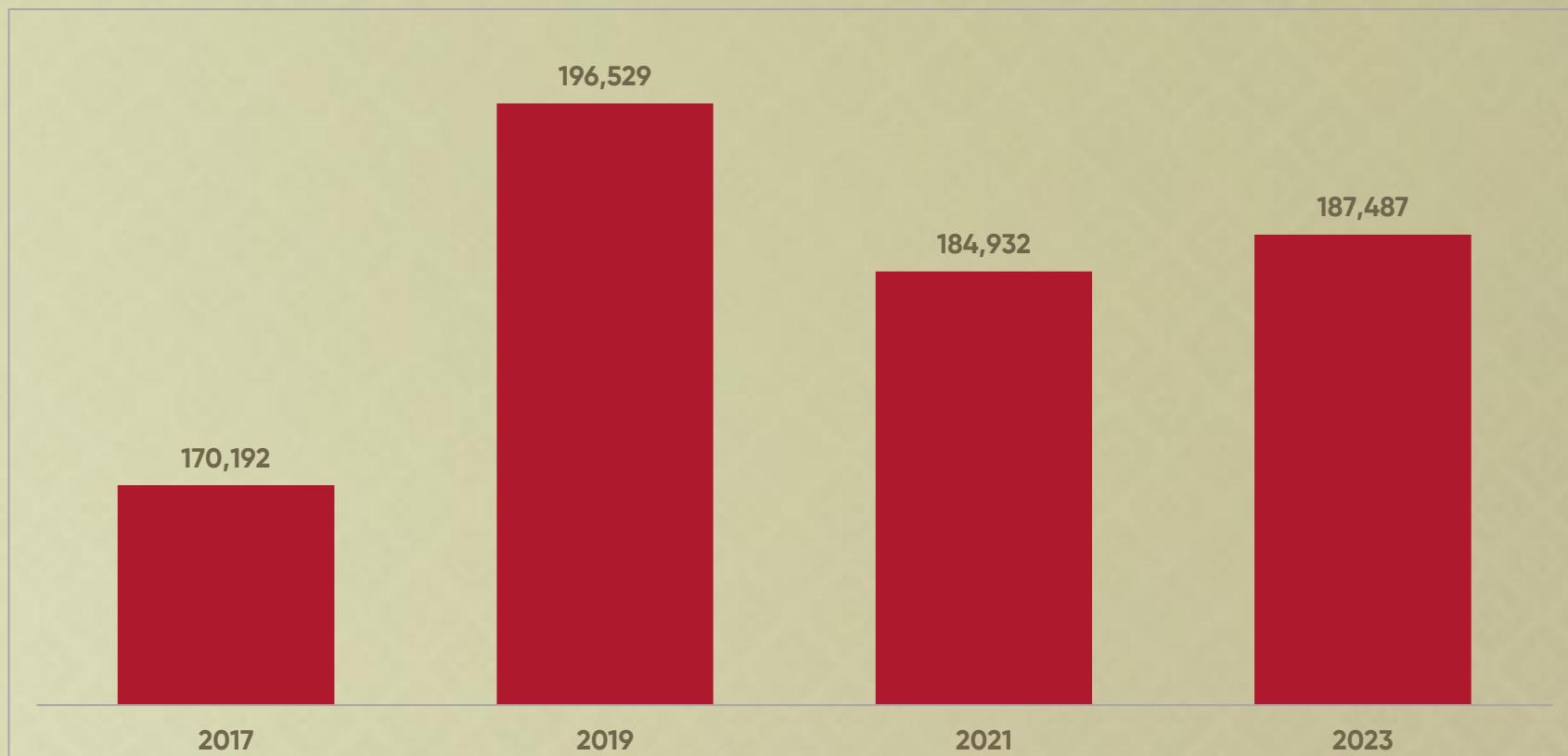
² La tasa se calcula dividiendo el total de delitos en la entidad federativa de ocurrencia entre el total de unidades económicas en la entidad multiplicada por 10,000 unidades económicas.

³ Se calcula como la razón de la suma de los delitos no denunciados, los delitos denunciados sin carpeta de investigación y aquellos en los cuales no se especificó si se denunció o si se inició una carpeta de investigación, entre el total de delitos, multiplicada por cien.

CONTENIDO

<u>Presentación</u>	<u>2</u>
<u>Chiapas. Unidades económicas 2017 - 2023</u>	<u>4</u>
<u>Porcentaje de unidades económicas víctimas de por lo menos un delito 2017 – 2023</u>	<u>5</u>
<u>Tasa de prevalencia delictiva 2023</u>	<u>6</u>
<u>Tasa de incidencia delictiva 2023</u>	<u>8</u>
<u>Delitos según gran sector 2017-2023</u>	<u>10</u>
<u>Chiapas. Delitos más frecuentes 2023</u>	<u>11</u>
<u>Cifra negra 2023</u>	<u>12</u>
<u>Sensación de inseguridad. Mayo a junio 2024</u>	<u>13</u>
<u>Chiapas. Grado de confianza en las autoridades. Mayo a junio 2024</u>	<u>14</u>
<u>Percepción de corrupción. Mayo a junio 2024</u>	<u>15</u>
<u>Promedio de costos del delito 2023</u>	<u>16</u>
<u>Condición de afectación por el comercio informal y/o productos ilegales 2024</u>	<u>17</u>

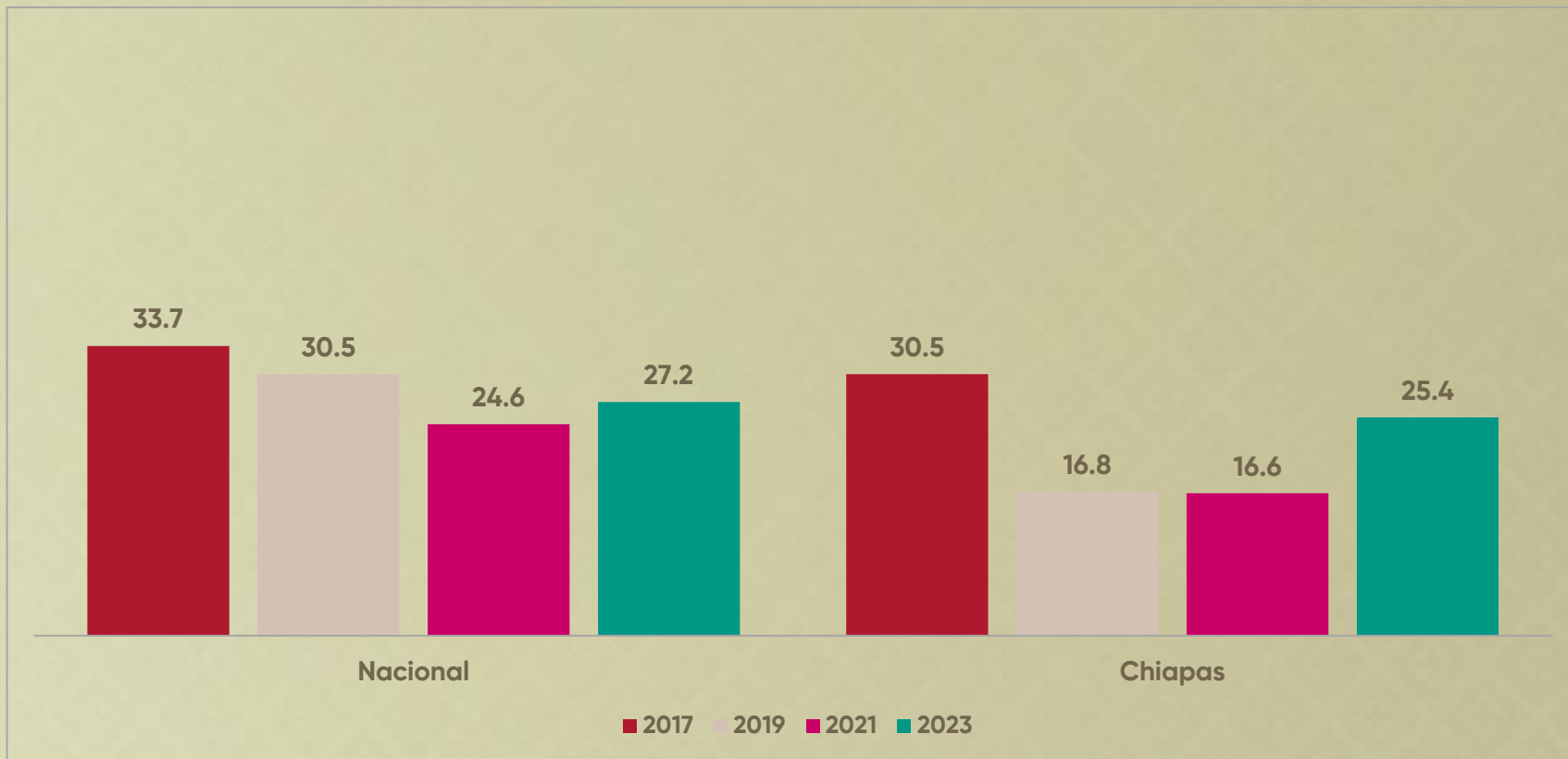
Chiapas. Unidades económicas 2017 - 2023



A nivel **nacional** el número de unidades económicas **creció 4.71%** en el periodo 2017 - 2023, dicho valor representó un **aumento de 215,102** unidades; entre los años 2021 y 2023 el incremento fue **0.60%**, representando **28,377** unidades más.

En **Chiapas** la variación registrada entre el año 2017 y el 2023 fue de **10.16%** lo que representó un **incremento de 17,295** unidades, mientras que en el periodo 2021 - 2023 registró un **aumento de 1.38%**, lo cual significó **2,555** unidades más.

Porcentaje de unidades económicas víctimas de por lo menos un delito⁴ 2017 - 2023



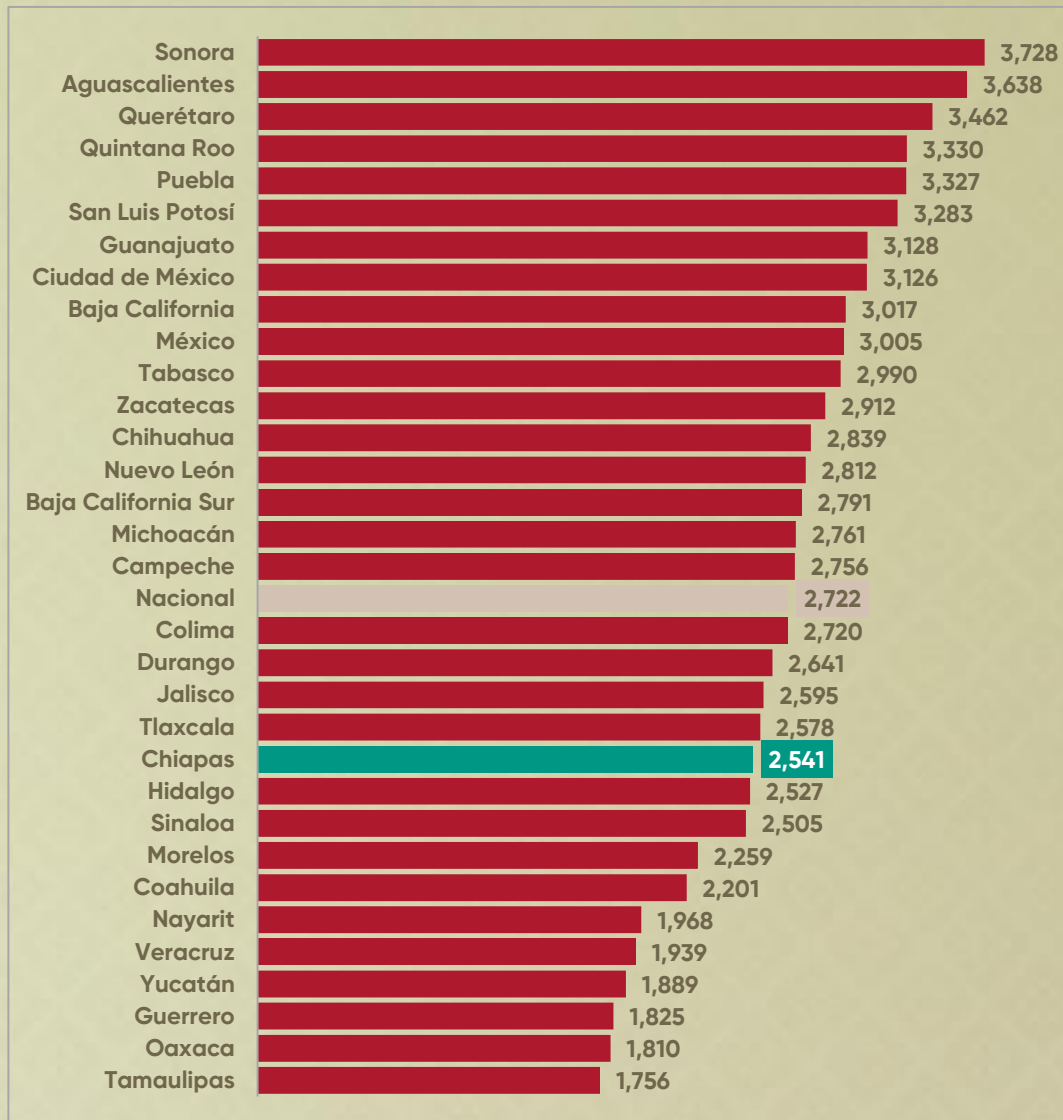
Entre los años 2017 y 2023 a nivel nacional el porcentaje de unidades económicas que fueron víctimas de por lo menos un delito osciló entre 33.7% (2017) y 24.6% (2021) siendo este último valor el más bajo en el periodo.

Por su parte, el estado de Chiapas se ha ubicado por debajo de los valores registrados a nivel nacional, mostrando la mayor diferencia en el año 2019 con 13.7 puntos porcentuales menos. Cabe señalar que los valores de Chiapas para las últimas dos mediciones mostraron un cambio significativo al aumentar 8.84 puntos porcentuales.

Fuente: INEGI. Encuesta Nacional de Victimización de Empresas 2018, 2020, 2022 y 2024.

⁴ Para el año 2023 se excluyen a nivel nacional 39,117 casos en los cuales las unidades económicas no especificaron si fueron víctimas o no.

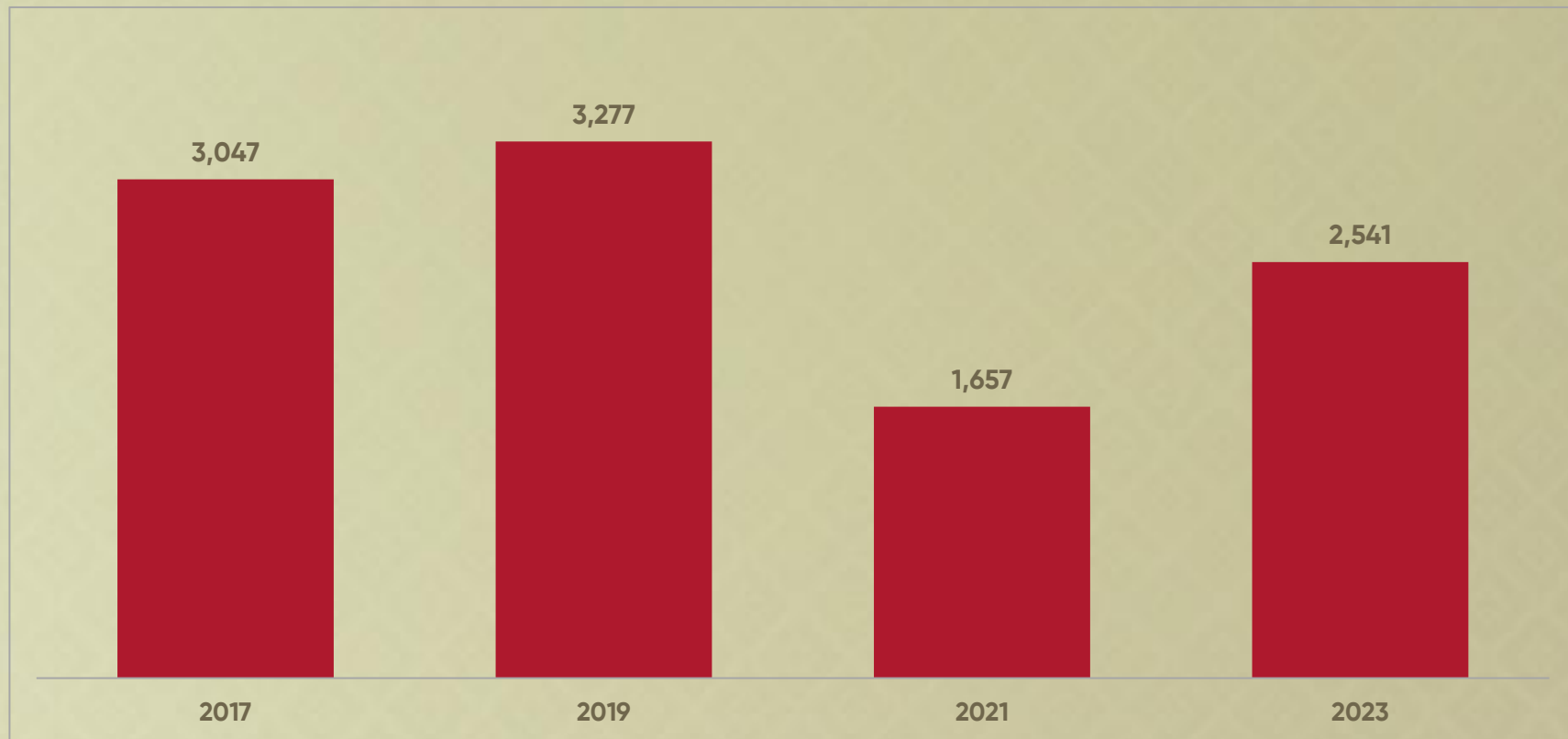
Tasa de prevalencia delictiva 2023



Los datos que se observan a nivel nacional acerca de la tasa de prevalencia delictiva, ubicaron a **Sonora** como el estado con la tasa más alta con **3,728** unidades víctimas del delito, es decir **1,006** unidades más que el valor registrado a nivel nacional.

En lo que respecta al estado de **Chiapas**, este ocupó el **22º** lugar con una tasa de **2,541** unidades económicas víctimas, de por lo menos, un delito, ubicándose **182** unidades por debajo del valor nacional.

Chiapas. Tasa de prevalencia delictiva 2017 - 2023



Durante el periodo comprendido entre el año 2017 y 2023, el estado de Chiapas registró, de manera general, una disminución de la tasa de prevalencia delictiva de **16.60%**, lo que significó una **reducción de 506 unidades económicas** que fueron víctimas de algún delito.

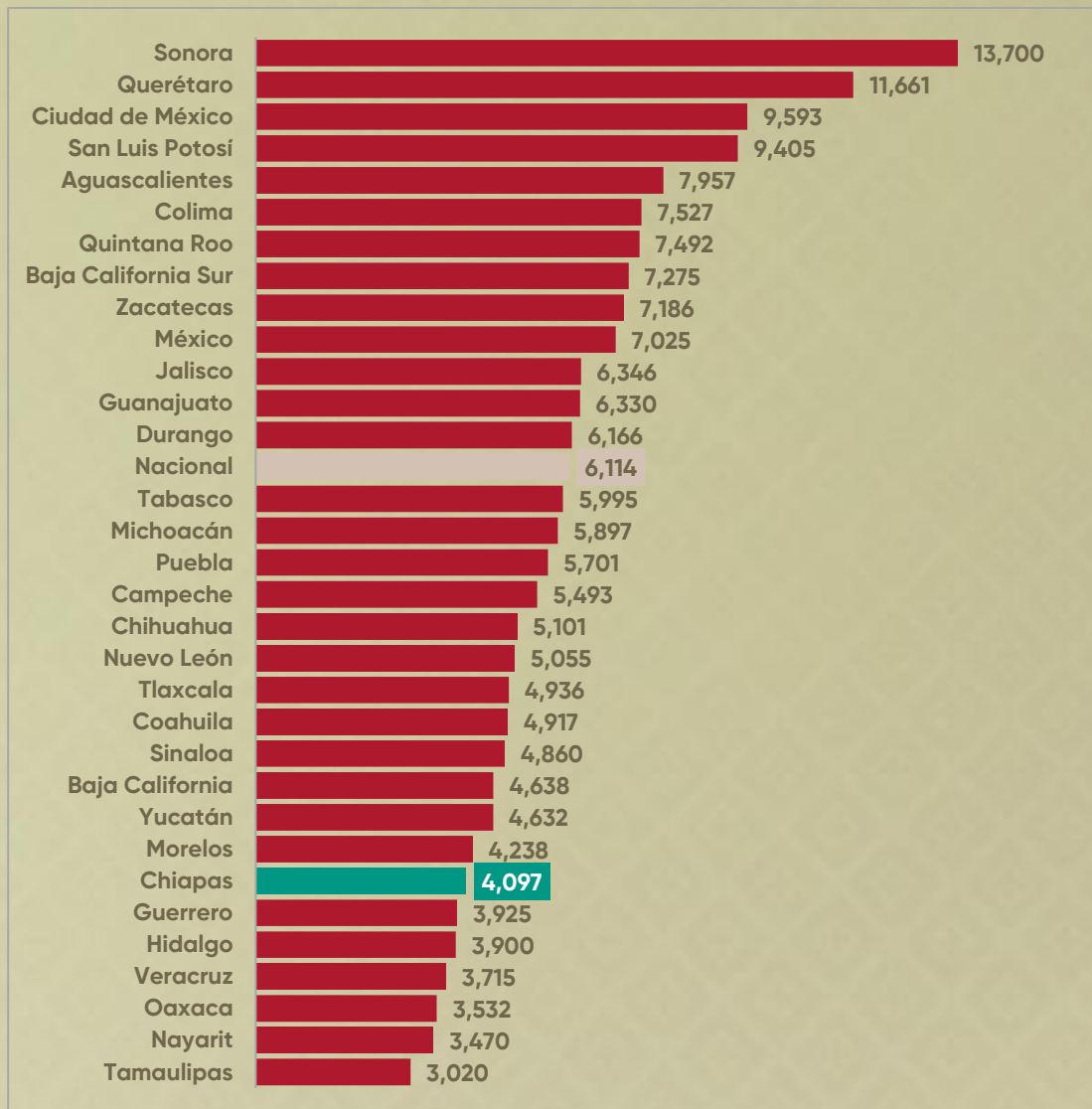
En contraparte, comparando los últimos dos años disponibles se registró un **aumento de 53.33%**, lo que en términos absolutos representó a **884 unidades más** que fueron víctimas de algún delito por cada 10,000 unidades económicas del estado.

Tasa de incidencia delictiva 2023

Las cifras de la tasa de incidencia delictiva mostraron que la entidad con la tasa más alta fue Sonora con 13,700 delitos por cada 10,000 unidades económicas, dicha cifra se ubicó 7,586 delitos por arriba de la registrada a nivel nacional (6,114).

Por su parte, el estado de Chiapas ocupó el 26.º lugar a nivel nacional con un tasa de 4,097 de delitos registrados. Dicha cifra se ubicó 2,018 delitos por debajo del valor nacional.

Tamaulipas fue la entidad con la tasa de incidencia más baja a nivel nacional.



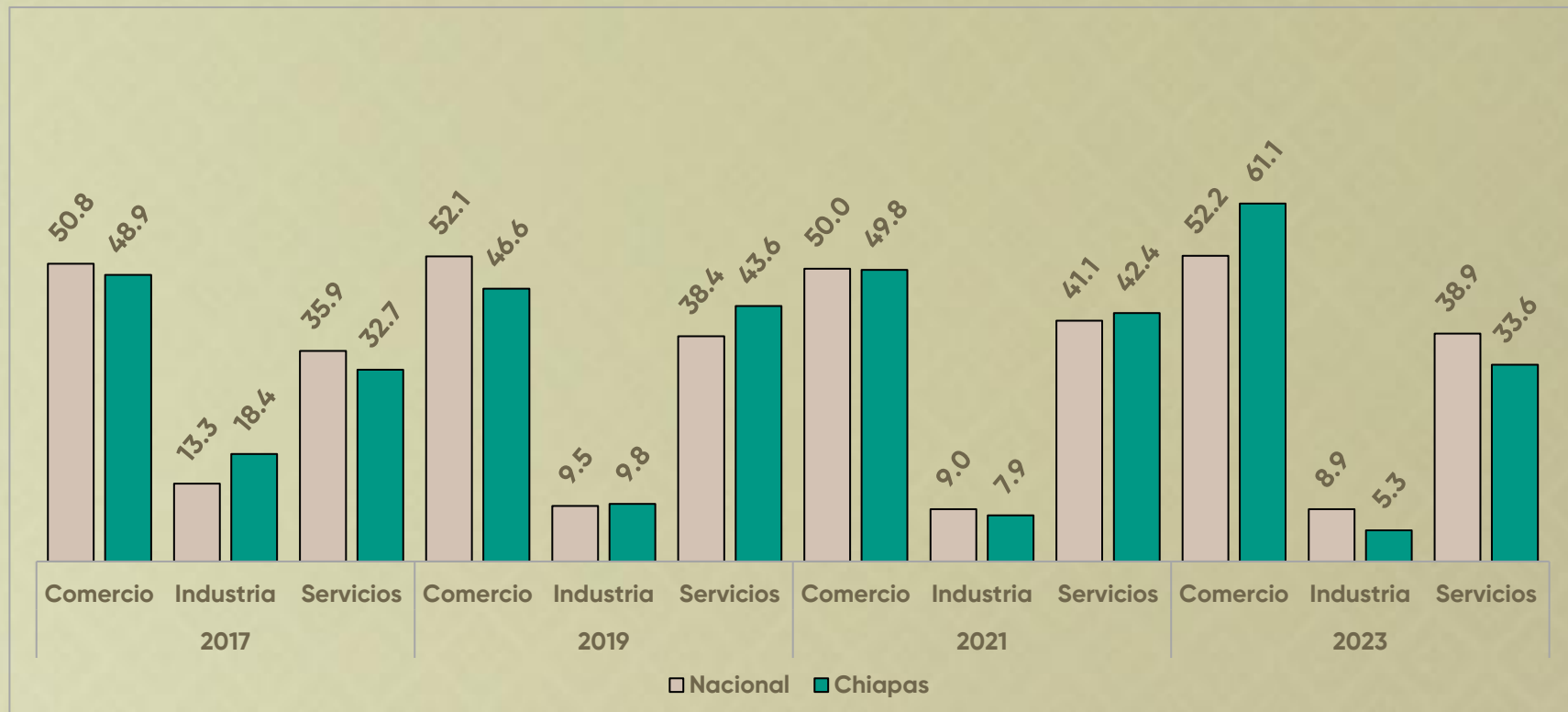
Chiapas. Tasa de incidencia delictiva 2017 - 2023



Durante el periodo comprendido entre el año 2019 y 2023, el estado de Chiapas registró un incremento de la tasa de incidencia delictiva de **67.93%**, lo que, en valores absolutos, significó un aumento de **1,657 delitos**.

Comparando los últimos dos años disponibles se observa que el **aumento** de la incidencia se mantuvo, ya que la variación fue de **43.34%**, representando **1,239 delitos más** por cada 10,000 unidades económicas del estado.

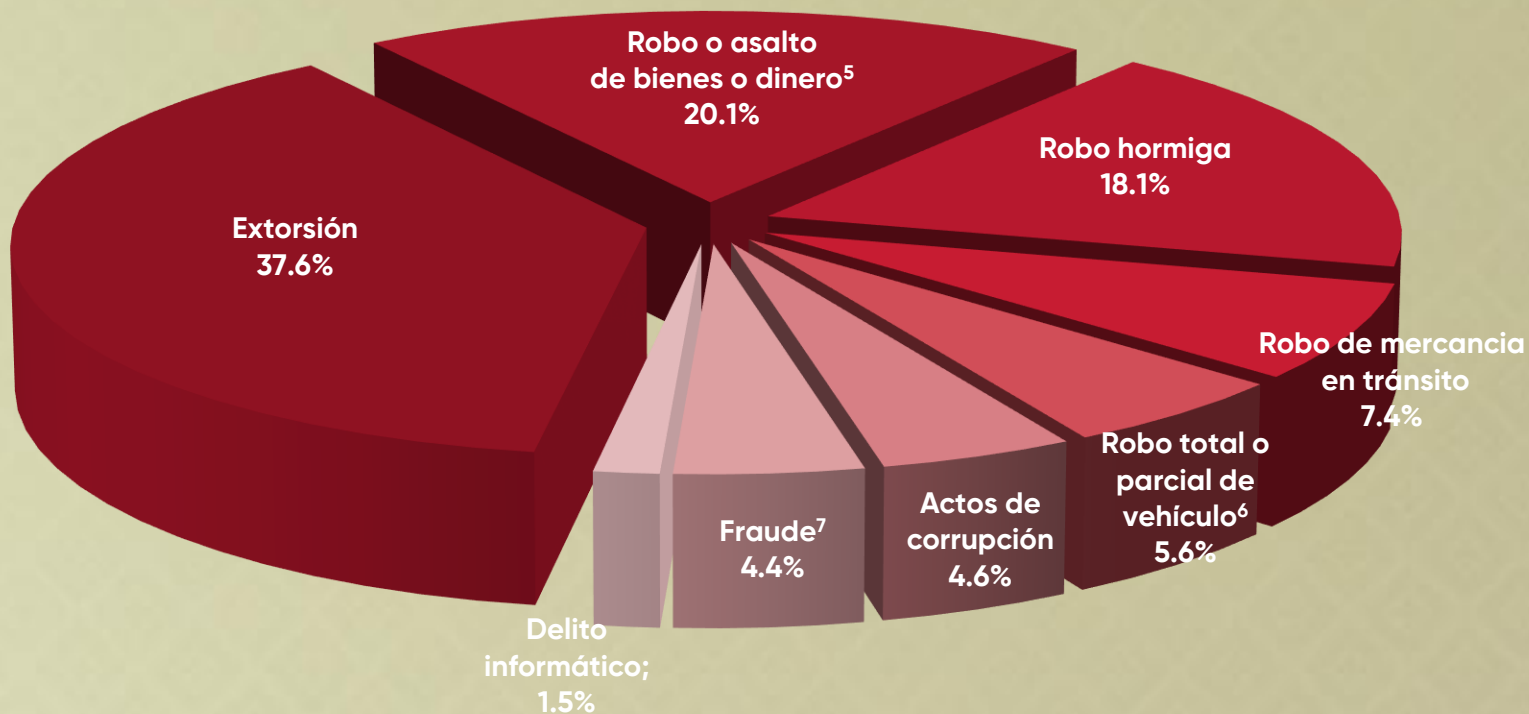
Delitos según gran sector 2017 - 2023



A nivel **nacional** se observó que durante el periodo **2017 - 2023** la mayor concentración de delitos se dio en el **sector comercio** con un promedio de **51.3%** del total de delitos registrados, en segundo lugar, se ubicó el **sector de los servicios** con un promedio de **38.6%** y en menor medida el **sector industrial** con **10.2%** como valor promedio en el periodo mencionado.

Para el estado de **Chiapas** la distribución de delitos fue muy similar a la nacional, siendo el **sector comercio** el principal concentrador de delitos con un promedio de **51.6%** del total; mientras que el **sector de servicios** registró un promedio de **38.1%** y por último el **sector de la industria** con un promedio de **10.3%** en el periodo **2017 - 2023**.

Chiapas. Delitos más frecuentes 2023



En Chiapas para el año 2023, la distribución de delitos sufridos por las unidades económicas reportó en **primer lugar** la extorsión con una incidencia de **1,542** delitos; en **segundo lugar** fue el robo o asalto de bienes o dinero con **825** delitos y el robo hormiga en **tercer lugar** con **742** delitos en esta categoría.

El **delito informático** fue el que registró la menor participación porcentual para ese año, al registrar una incidencia de **63** delitos por cada 10,000 unidades económicas.

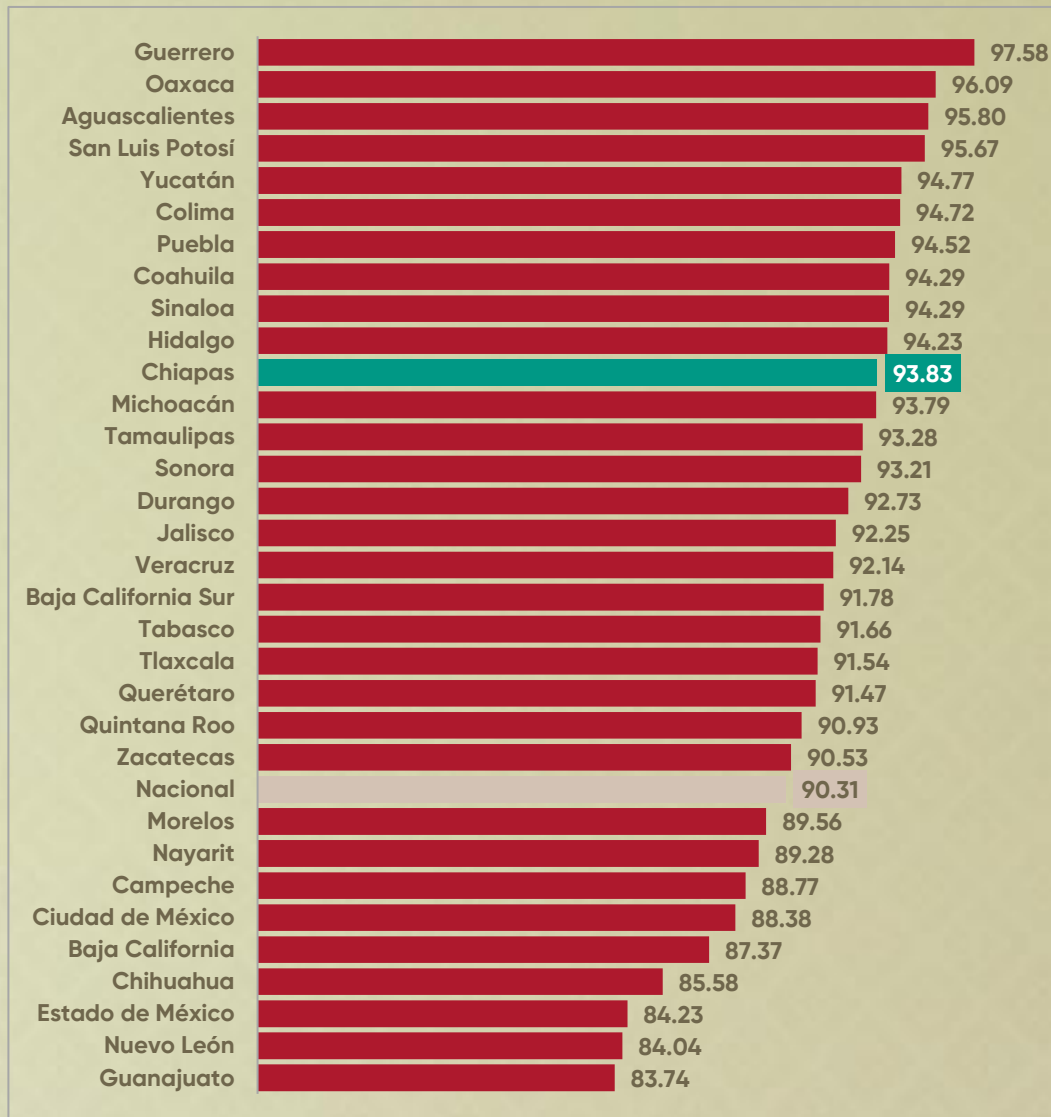
Fuente: INEGI. Encuesta Nacional de Victimización de Empresas, 2024.

⁵ Implica el robo o asalto de mercancías, dinero, insumos o bienes propiedad de la unidad.

⁶ Incluye: "El robo total de vehículo" y "El robo de accesorios de vehículo".

⁷ Incluye: "Fraude bancario" y "Fraude al consumo del establecimiento".

Cifra negra 2023



Los datos de la **cifra negra** muestran la razón de delitos que no fueron denunciados, o que fueron denunciados pero sin averiguación previa, o que no se especificó si se denunció o se inició una averiguación previa, en relación al total de delitos.

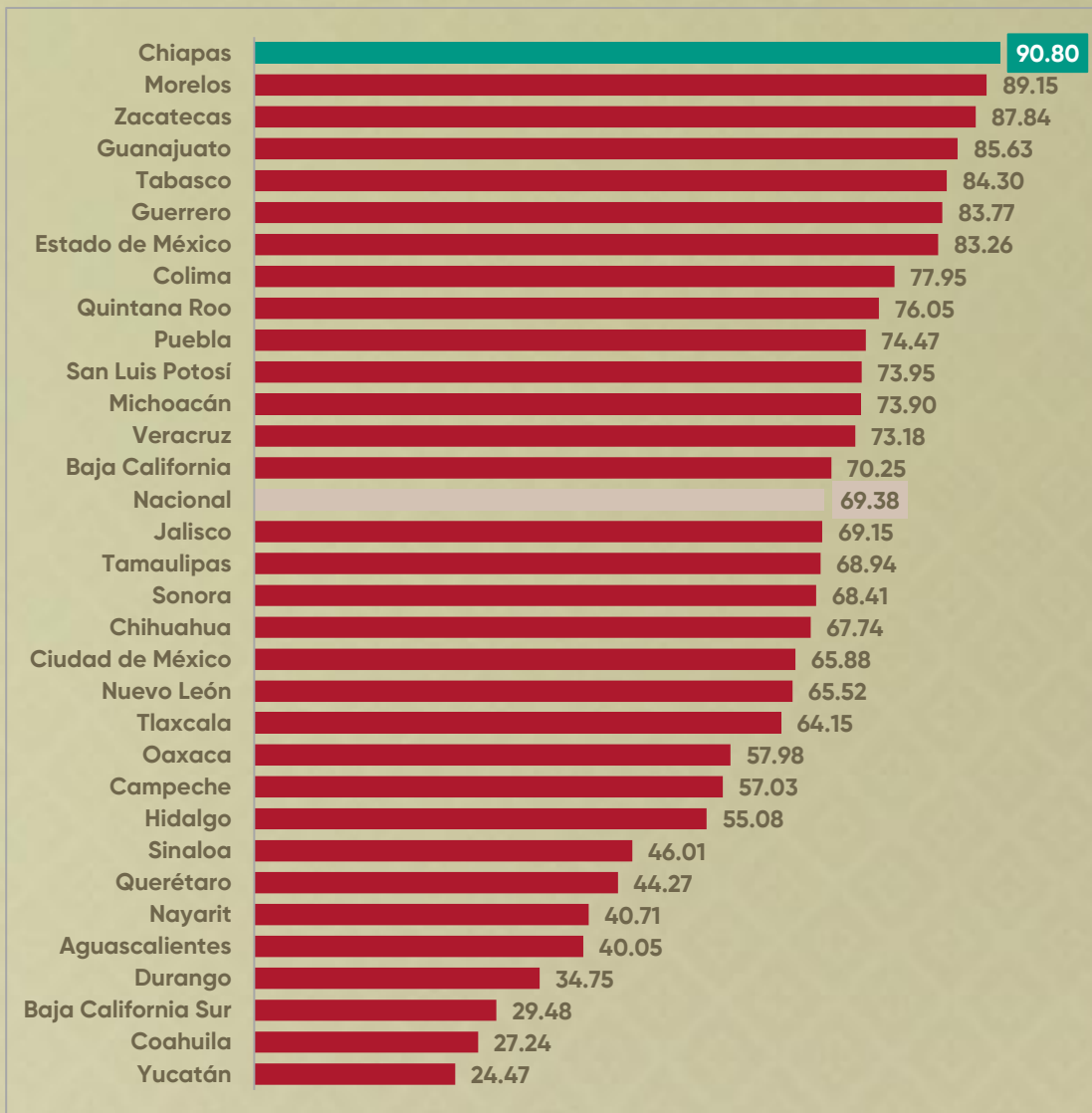
A nivel nacional la cifra negra se ubicó en 90.31%; para este año el estado de Guerrero ocupó el primer lugar con 97.58% de los actos delictivos que no fueron reportados, en segundo lugar, Oaxaca con el 96.09% y en tercer lugar Aguascalientes con 96.7%.

El estado de Chiapas ocupó el 11.º lugar a nivel nacional con el 93.83% de delitos con estas condiciones.

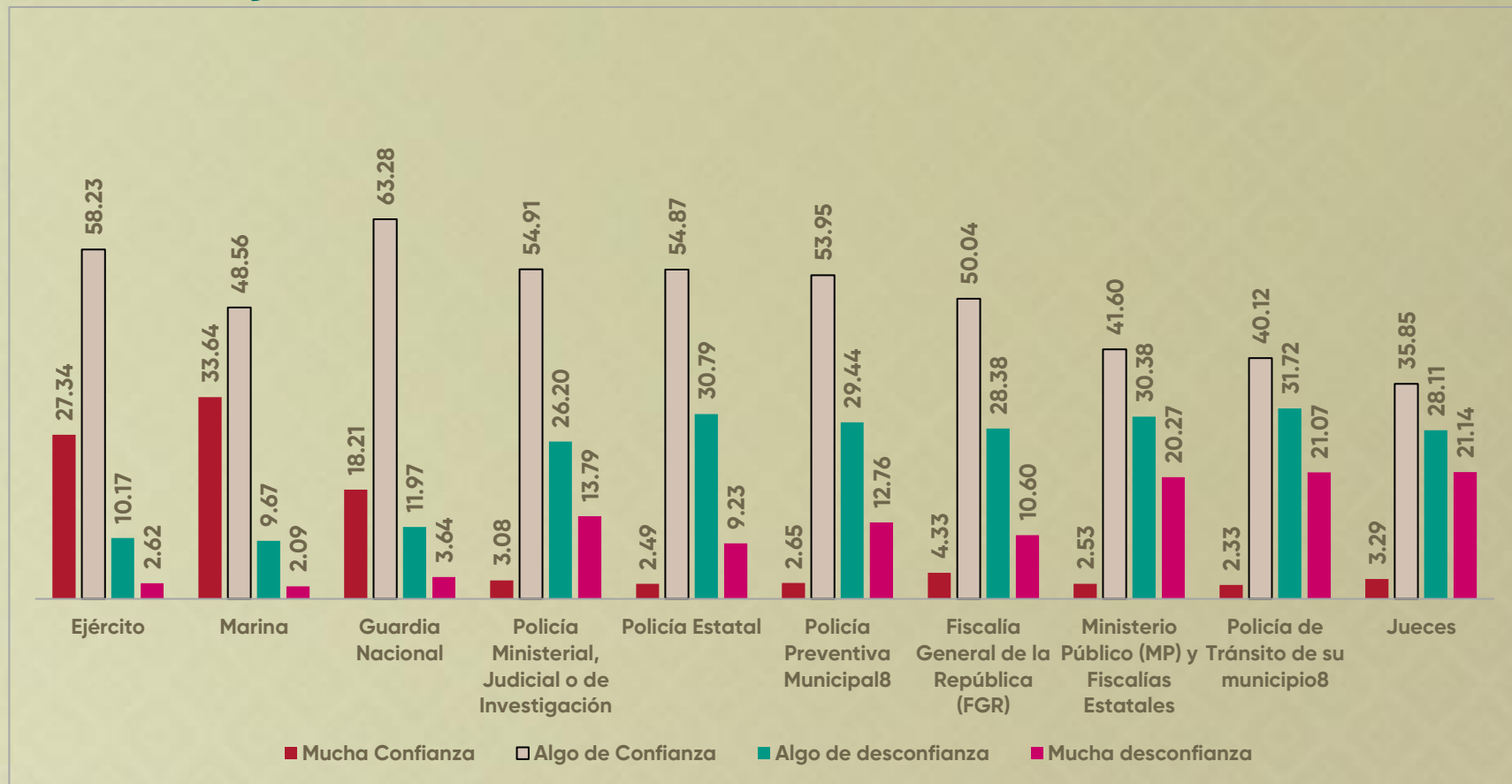
Sensación de inseguridad. Mayo a junio 2024

De acuerdo a los datos publicados por la ENVE 2024, el estado de Chiapas presentó el valor más alto en cuanto a la percepción de inseguridad por parte de las unidades económicas se refiere con 90.80%, esto equivale a 21.42 puntos porcentuales más que la cifra nacional que fue de 69.38% del total de unidades económicas.

Por su parte, el estado de Yucatán registró que 24.47% del total de unidades económicas se sentían inseguras en la entidad, siendo el menor porcentaje a nivel nacional.



Chiapas. Grado de confianza en las autoridades. Mayo a junio 2024



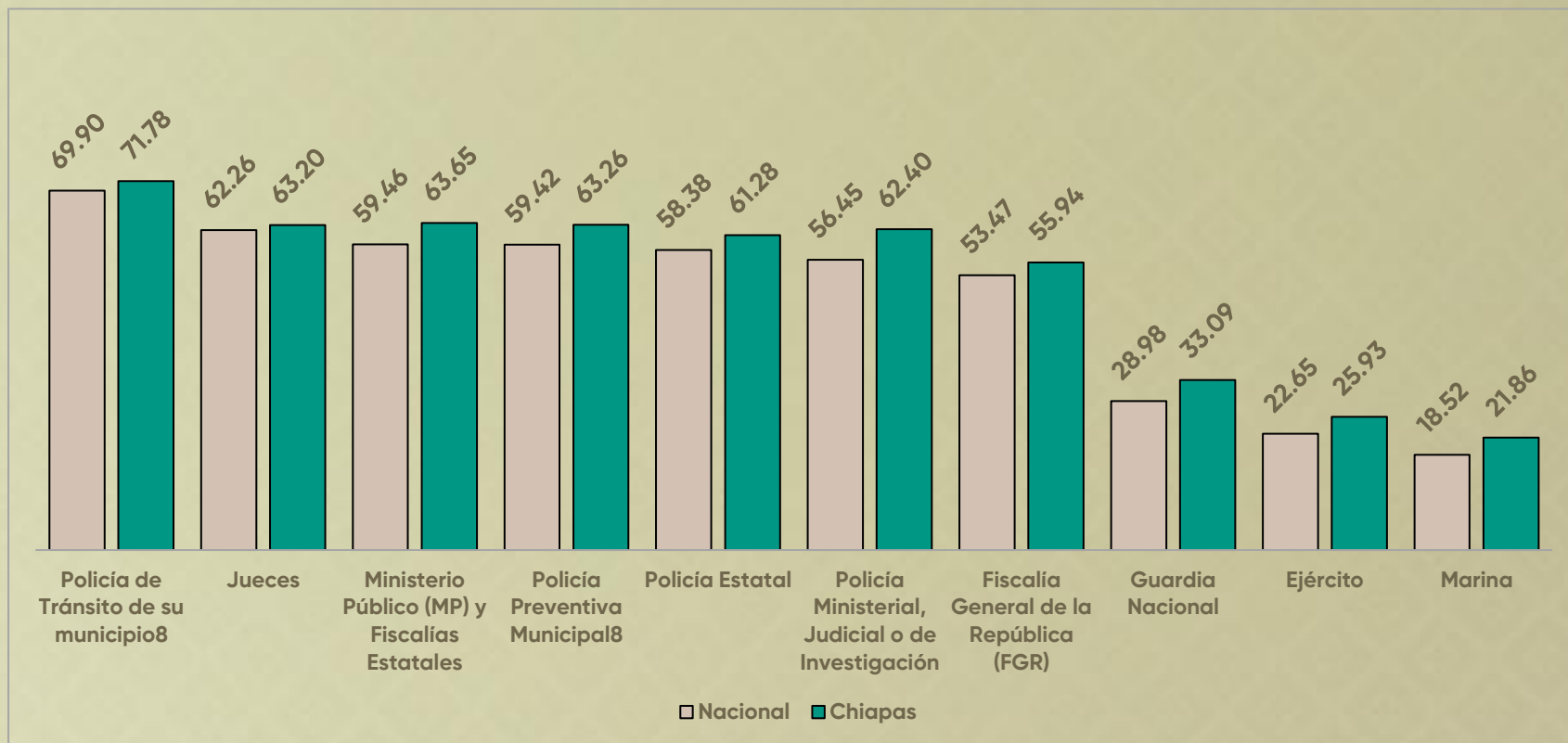
En el estado de Chiapas durante el año 2024, la Guardia Nacional fue la autoridad que registró el mayor porcentaje de **mucha confianza** por parte de las unidades económicas registradas en la encuesta con **63.28%**.

En contraparte se encontró a los **Jueces** como la autoridad que presentó el **nivel más alto** dentro de las autoridades a las que se les tiene **mucha desconfianza** con una cifra de **21.14%**.

Fuente: INEGI. Encuesta Nacional de Victimización de Empresas, 2024.

⁸ Se excluyen los casos en los cuales el informante declaró que no existe dicha autoridad.

Percepción de corrupción. Mayo a junio 2024



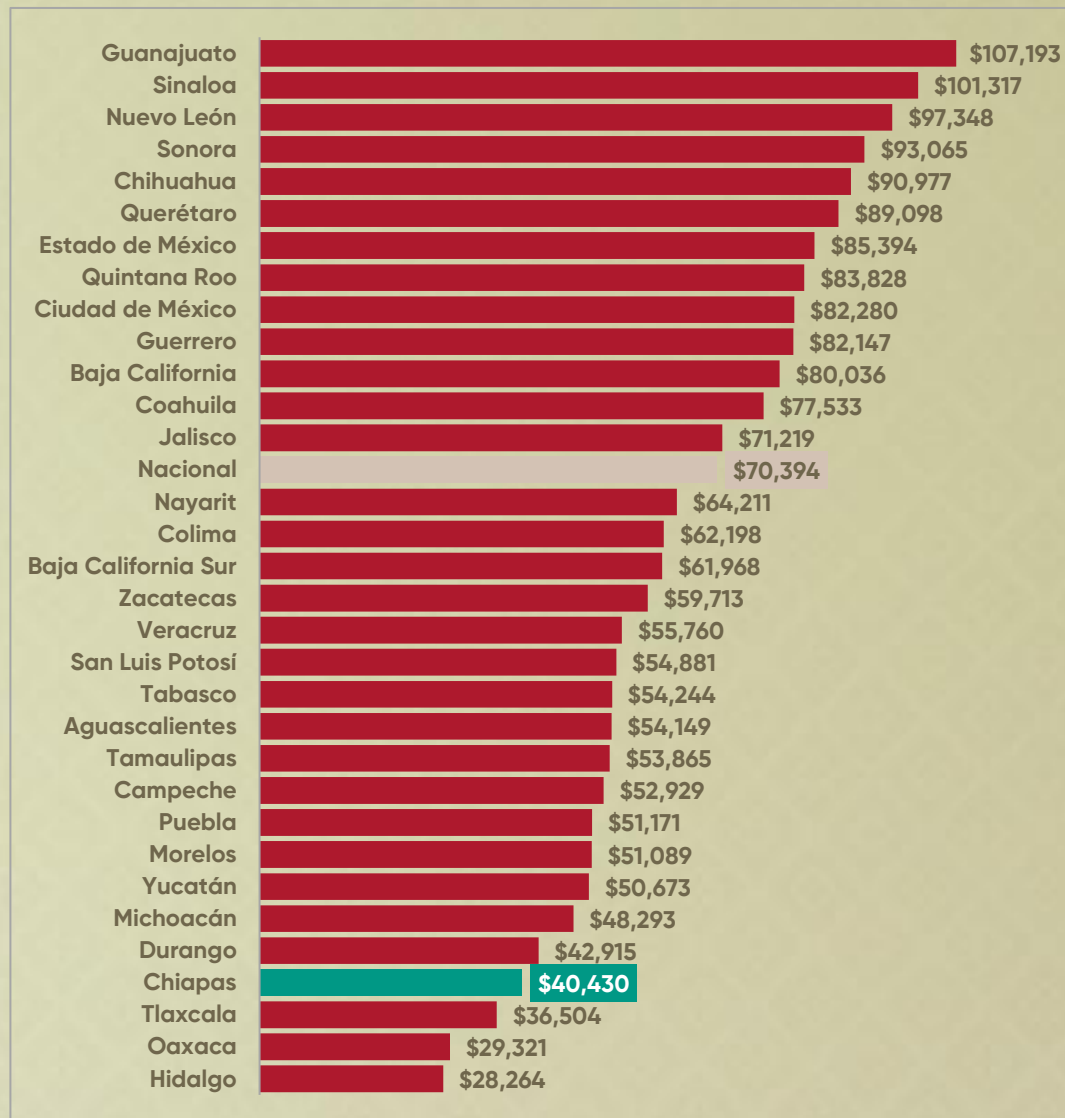
Durante el año 2024, de acuerdo con la ENVE, se recopiló información sobre la percepción que tienen las unidades económicas referente a la corrupción en las autoridades. Tanto a nivel nacional como para Chiapas, la **policía de tránsito municipal** registró el valor más alto en cuanto a percepción de corrupción se refiere con **69.9%** y **71.78%** respectivamente.

Por su parte la autoridad que se percibió como la **menos corrupta** para el mismo año fue la **Marina** con **18.52%** a nivel nacional, mientras que para el estado de **Chiapas** el valor registrado fue de **21.86%**.

Fuente: INEGI. Encuesta Nacional de Victimización de Empresas, 2024.

⁸ Se excluyen los casos en los cuales el informante declaró que no existe dicha autoridad.

Promedio de costos del delito 2023



A lo largo del 2023 el costo promedio del delito por unidad económica que fue víctima de algún delito registró el valor de **\$70,394** a nivel nacional.

Mientras que la entidad en la que se registró el valor más bajo fue Hidalgo con una cifra de **\$28,264**; seguida de Oaxaca con **\$29,321** y Tlaxcala en el tercer lugar con **\$36,504**.

Por su parte, el estado de Chiapas ocupó el 4.º lugar con un promedio de costo del delito de **\$40,430** por unidad económica.

Condición de afectación por el comercio informal y/o productos ilegales 2023

En el año 2023 se registró el porcentaje de unidades económicas que manifestaron sentirse afectadas por la presencia del comercio informal y/o productos ilegales.

Derivado de lo anterior, se observa que a nivel nacional 15.52% de las unidades económicas se vieron afectadas por esta actividad; la entidad que presentó el mayor porcentaje fue Morelos con 29.73%; mientras que la entidad con el porcentaje mas bajo fue Tamaulipas con 6.23%.

En lo que respecta al estado de Chiapas en este rubro, se tiene que 17.0% de las unidades económicas se vieron afectadas por este fenómeno, ocupando la 6.^a posición a nivel nacional.

