

# **CHIAPAS**

# **Incidencia Delictiva del Fuero Común. 2024**

Agosto 2024

# Presentación

Este documento tiene como objetivo principal mostrar el comportamiento de la incidencia delictiva del fuero común en el estado de Chiapas con los datos acumulados al mes de Julio de 2024, así como un comparativo anual desde el año 2018; dicha información es publicada de manera mensual por el Secretariado Ejecutivo del Sistema Nacional de Seguridad Pública (SESNSP), la cual es remitida por las Procuradurías y/o Fiscalías Generales de las 32 entidades federativas.

*“La información se refiere a los presuntos delitos registrados en las averiguaciones previas o carpetas de investigación iniciadas, y que son reportados por las Procuradurías Generales de Justicia y Fiscalías Generales de las entidades federativas, en el caso de los delitos del fuero común, y por la Fiscalía General de la República, en el caso de los delitos del fuero federal. En ambos casos, dichas instancias son las responsables de la veracidad y actualización de la información.*

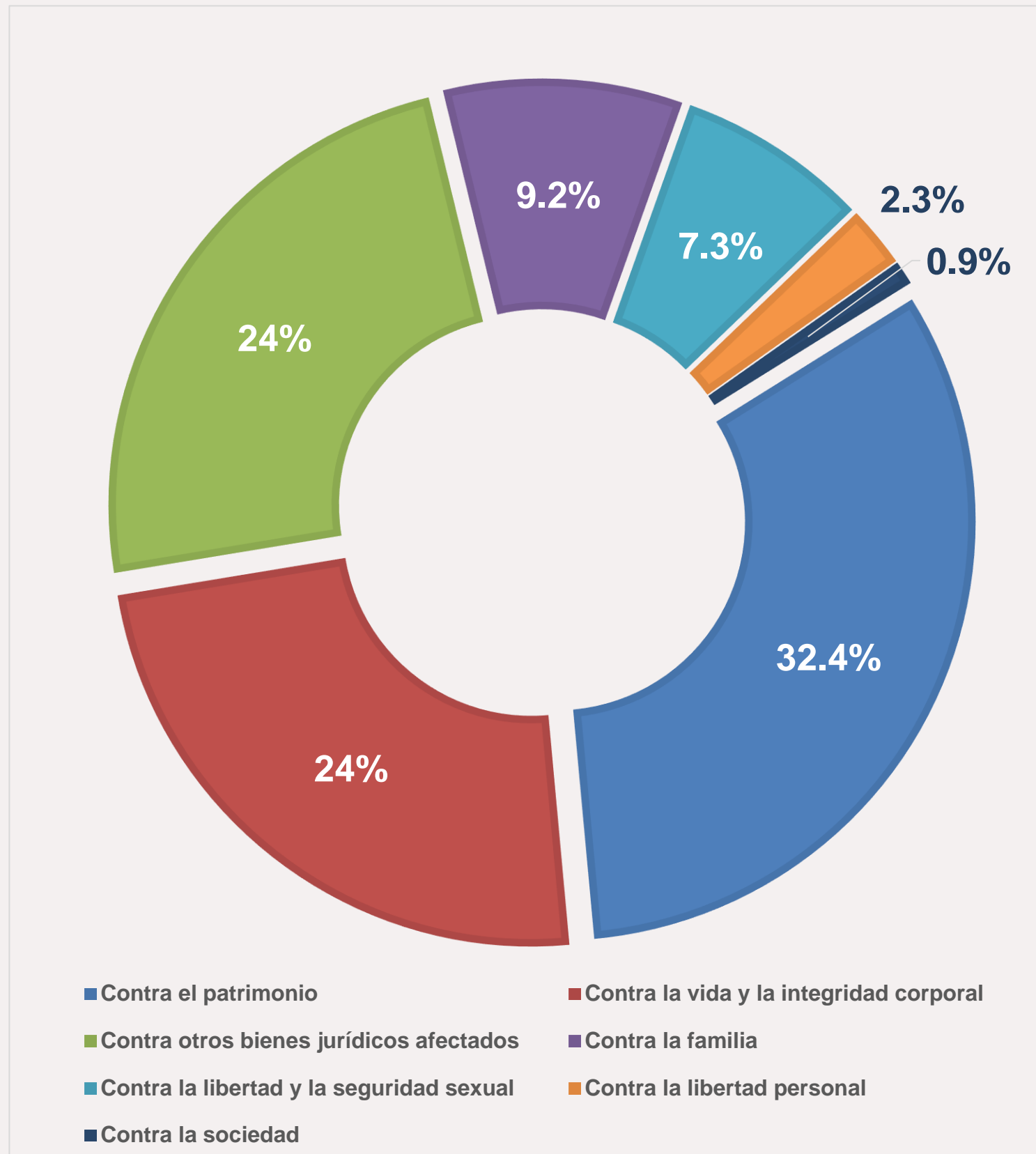
*Datos preliminares al 20 de Agosto de 2024, con corte al 31 de Julio de 2024.”* SESNSP.

Los archivos con los datos originales recopilados por el SESNSP pueden ser consultados en la siguiente ruta <https://www.gob.mx/sesnsp/acciones-y-programas/incidencia-delictiva-299891?state=published>

# Clasificación

Bien jurídico afectado	Tipo de delito
La vida y la integridad corporal	Homicidio
	Lesiones
	Feminicidio
	Aborto
	Otros delitos que atentan contra la vida y la integridad corporal
La libertad personal	Secuestro
	Tráfico de menores
	Rapto
	Otros delitos que atentan contra la libertad personal
La libertad y la seguridad sexual	Abuso sexual
	Acoso sexual
	Hostigamiento sexual
	Violación simple
	Violación equiparada
	Incesto
	Otros delitos que atentan contra la libertad y la seguridad sexual
El patrimonio	Robo total
	Fraude
	Abuso de confianza
	Extorsión
	Daño a la propiedad
	Despojo
	Otros delitos contra el patrimonio
La familia	Violencia familiar
	Violencia de género en todas sus modalidades distinta a la violencia familiar
	Incumplimiento de obligaciones de asistencia familiar
	Otros delitos contra la familia
La sociedad	Corrupción de menores
	Trata de personas
	Otros delitos contra la sociedad
Otros bienes jurídicos afectados	Narcomenudeo
	Amenazas
	Allanamiento de morada
	Evasión de presos
	Falsedad
	Falsificación
	Contra el medio ambiente
	Delitos cometidos por servidores públicos
	Electorales
	Otros delitos del Fuero Común

# Incidencia Delictiva por Tipo de Delito. Distribución Porcentual 2024.



De acuerdo con los datos del SESNSP, en el estado de Chiapas se registró una incidencia delictiva acumulada al 31 de Julio del 2024, de 7,872 delitos, de lo anterior se observa que, de manera conjunta los delitos contra el patrimonio (2,553), los delitos contra la vida y la integridad corporal (1,878) y contra otros bienes jurídicos (1,874) suman 80% del total de delitos.

En menor medida se encuentran los delitos contra la familia (727); en seguida los delitos contra la libertad y seguridad sexual (581) y con la menor representación se encuentran los delitos contra la libertad personal (186) y los delitos contra la sociedad (73), estas cuatro clasificaciones de delitos integran el 20% restante de la distribución porcentual estatal.

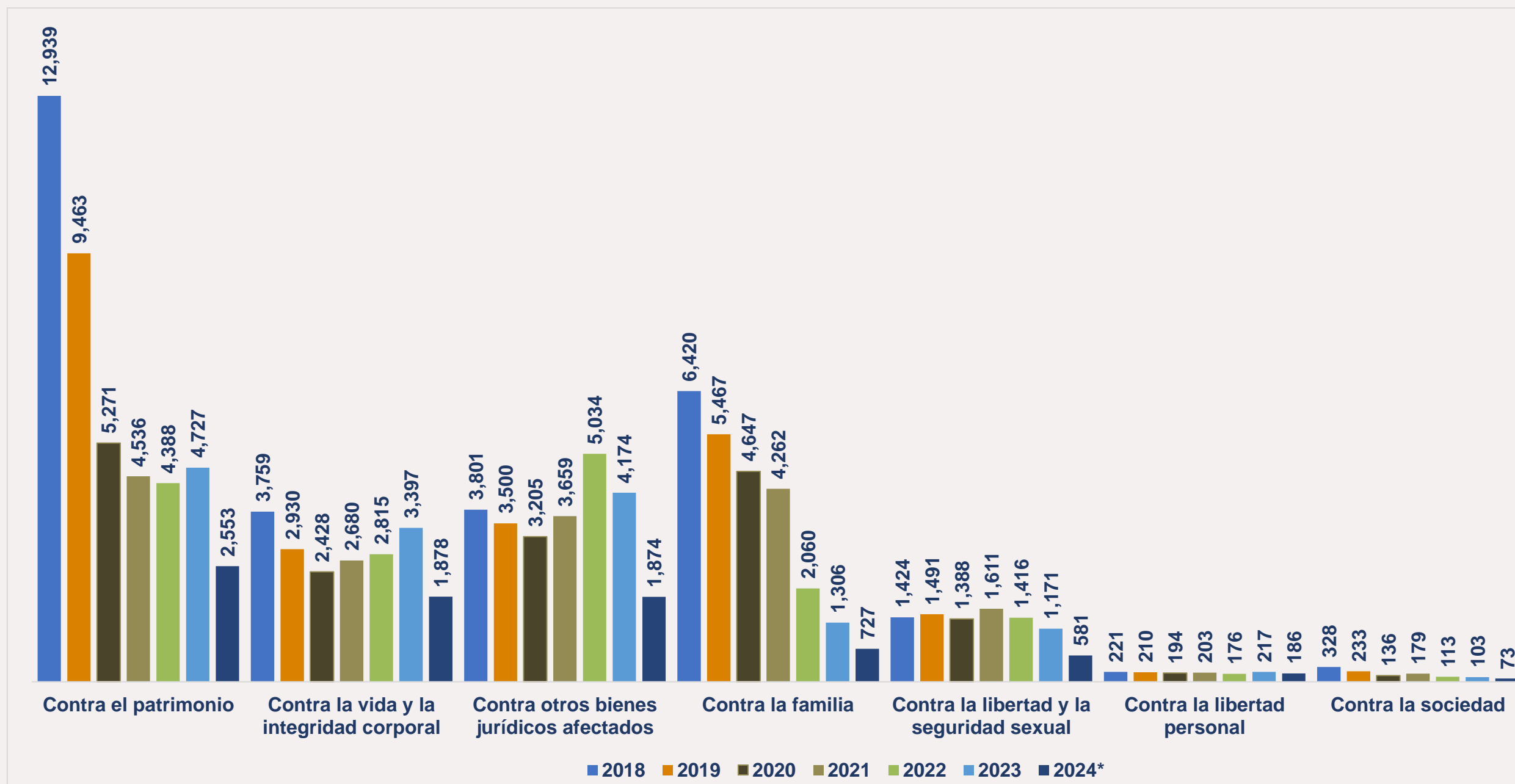
Fuente: Secretariado Ejecutivo del Sistema Nacional de Seguridad Pública

\*Valor acumulado al mes de Julio de 2024

# Chiapas. Incidencia Delictiva por Grupos de Delito.

El comportamiento general de la incidencia de delitos del fuero común en el periodo comprendido entre el año 2018 y lo que va del 2024 ha presentado una tendencia a la baja. Con excepción de delitos contra la vida y la integridad corporal, el cual han ido en aumento a partir de el año 2020 hasta el año 2023.

Haciendo el comparativo del total de delitos acumulados al mes de julio de 2024 y el mismo periodo del año 2023 se observa una disminución de 1,521 delitos que representaron 16.2% menos.



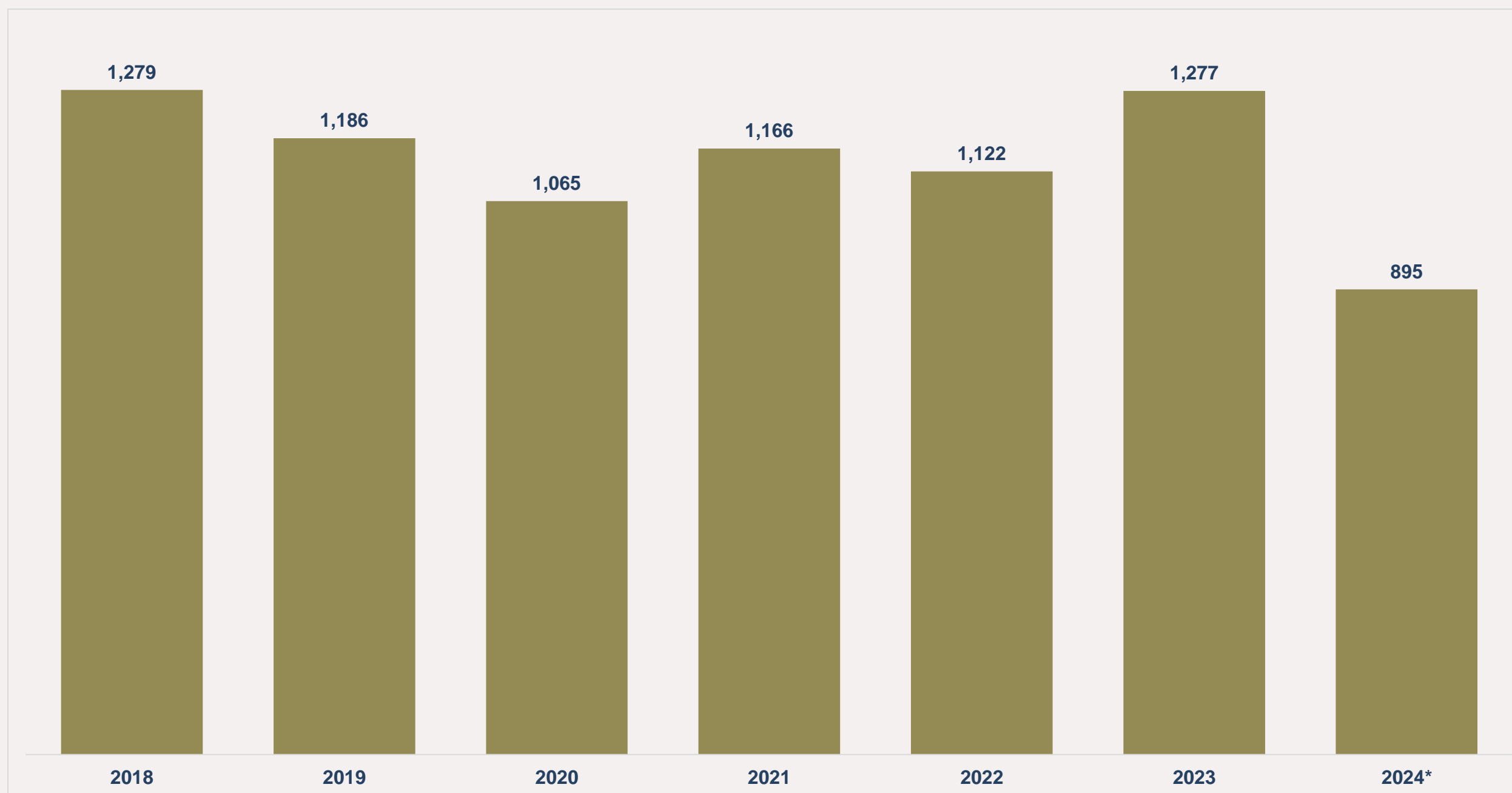
Fuente: Secretariado Ejecutivo del Sistema Nacional de Seguridad Pública

\*Valor acumulado al mes de Julio de 2024

# Homicidio

Dentro de los delitos contra la vida y la integridad corporal se encuentran los homicidios; el comportamiento de su incidencia durante el periodo 2018 y 2023 ha sido muy homogéneo. Los años con los registros más altos fueron 2018 y 2023 con 1,279 y 1,277 delitos respectivamente.

En la entidad tan solo de enero a julio de 2024 se han registrado 895 casos de homicidio, al comparar la cifra del mes de julio de 2023 en el que se registraron 99 casos con la cifra registrada en julio de 2024 con 109 casos se observa un incremento de 9.1% lo que representó un aumento de 10 casos de homicidio.



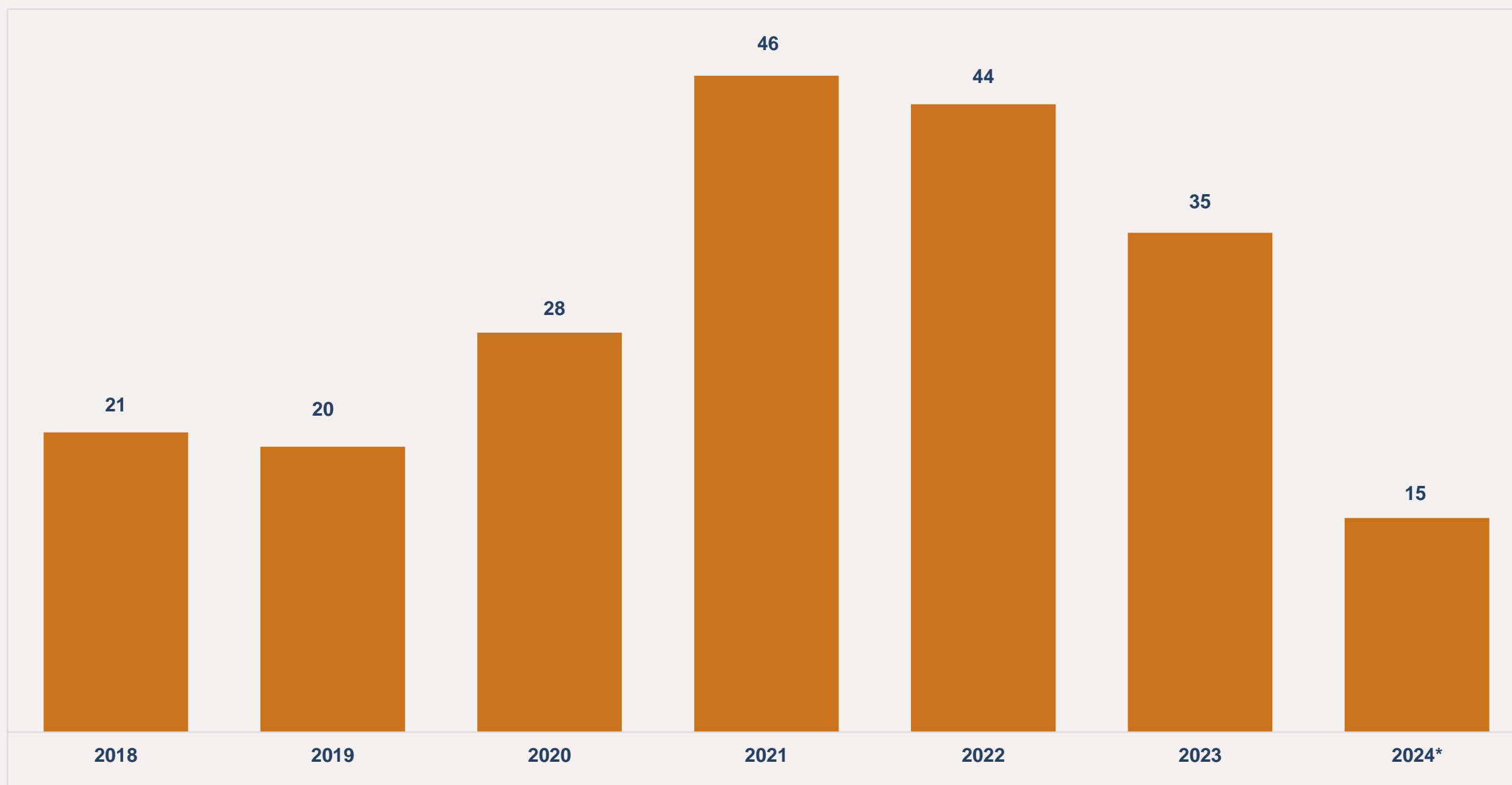
Fuente: Secretariado Ejecutivo del Sistema Nacional de Seguridad Pública

\*Valor acumulado al mes de Julio de 2024

# Feminicidio

Otra clasificación considerada en los delitos contra la vida y la integridad corporal es la que se refiere a los feminicidios. A diferencia de los homicidios, la incidencia de los feminicidios registró un aumento considerable en el año 2021 con más del doble de los casos registrados en 2018; posteriormente, a partir de 2022, la tendencia fue a la baja hasta lo que va del 2024.

Durante el 2024 se han registrado 15 casos; considerando únicamente los datos del mes de julio de 2023 (2), con los datos de julio del año actual (2) se observó que no se presentó ningún incremento en este delito.



Fuente: Secretariado Ejecutivo del Sistema Nacional de Seguridad Pública

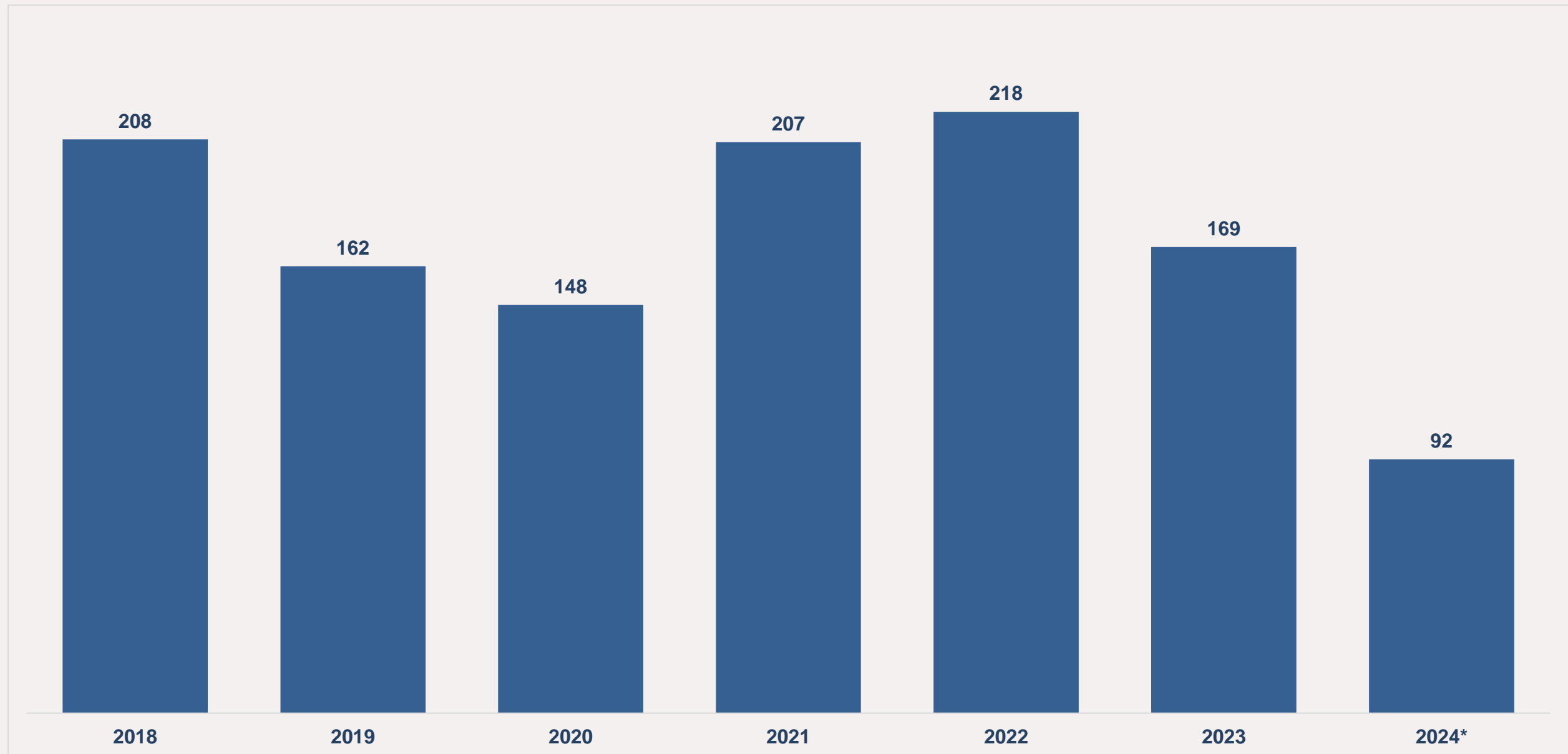
\*Valor acumulado al mes de Julio de 2024

# Abuso sexual

Otro grupo de delitos considerados son aquellos que atentan contra la libertad y la seguridad sexual, dentro de ellos se encuentra el abuso sexual, dicho delito ha mostrado un comportamiento irregular entre el año 2018 y 2023.

El año que presentó más casos fue el 2022 con 218, para el año 2023 presentó una reducción de 49 casos con respecto al año anterior.

En lo que va del 2024 se han registrado 92 casos; al considerar únicamente el valor registrado en el mes de julio de 2023 con 15 casos, y el mes de julio del presente año con 11 casos, se observa el descenso de 26.7% que equivale a 4 casos menos de este delito.



Fuente: Secretariado Ejecutivo del Sistema Nacional de Seguridad Pública

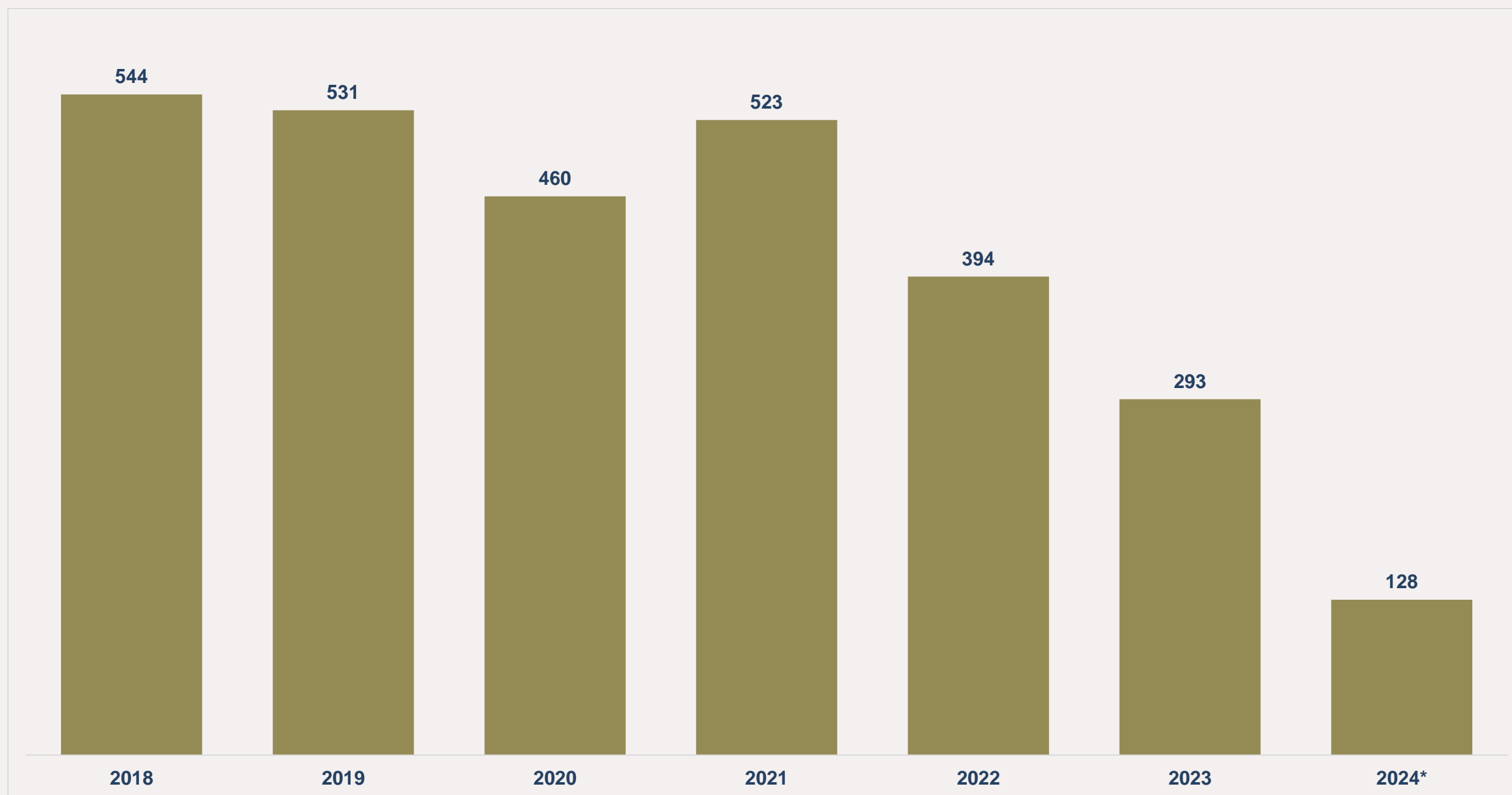
\*Valor acumulado al mes de Julio de 2024



# Violación simple

Otro delito considerado dentro de la clasificación de aquellos que atentan contra la libertad y la seguridad sexual, es la violación simple, se observa que en 2018 se tuvo la cifra más alta con 544 delitos, al comparar esta cifra con la más baja registrada en 2023 se registró una disminución de 251 delitos equivalente al 46.1% menos.

En la entidad tan solo de enero a julio se han registrado 128 casos de este delito, al considerar el valor de julio de 2023 con 15 casos en relación a julio del presente año con 24 casos, se tiene un aumento de 9 incidencias, los cuales representaron un incremento de 37.5% de este delito.



Fuente: Secretariado Ejecutivo del Sistema Nacional de Seguridad Pública

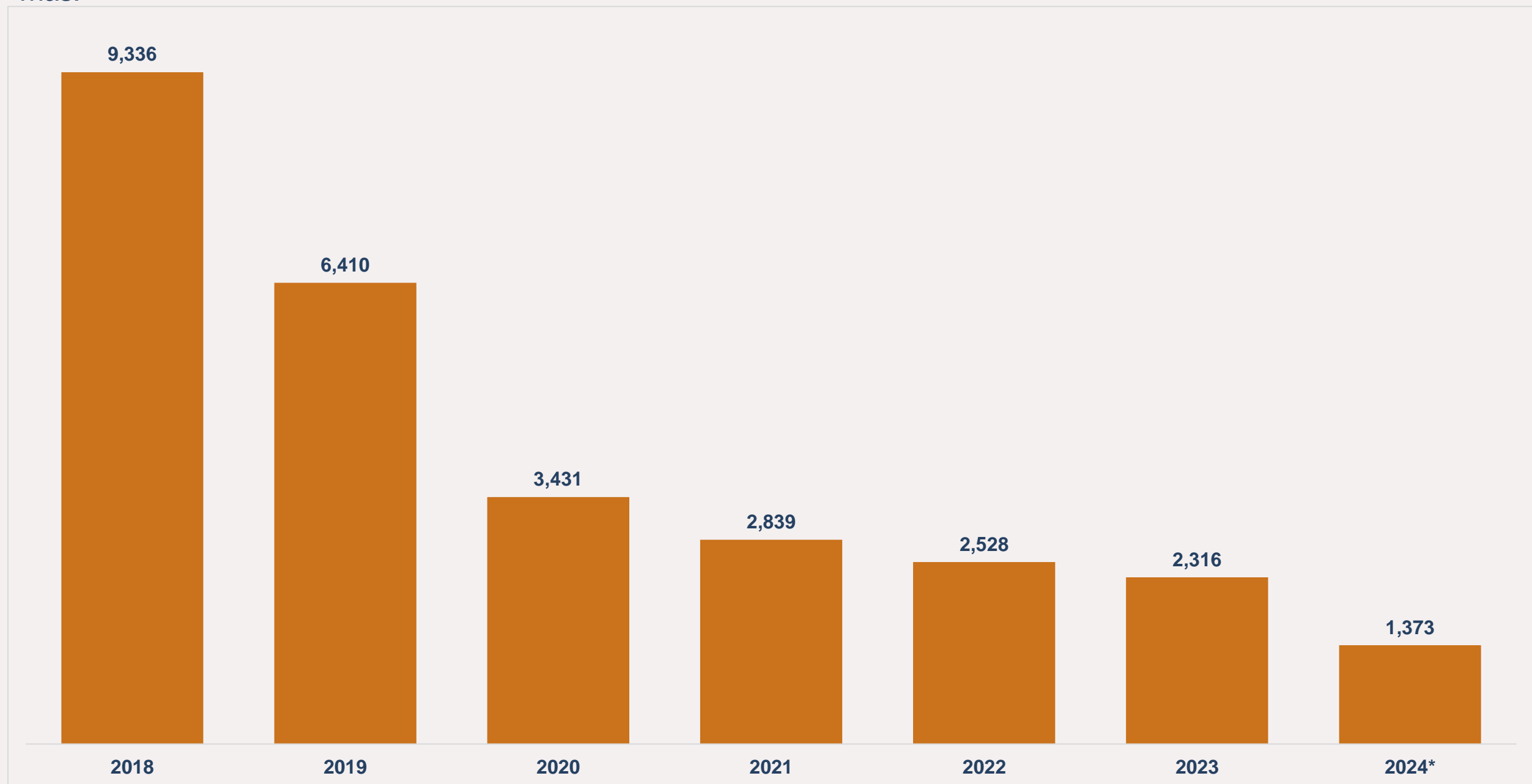
\*Valor acumulado al mes de Julio de 2024

# Robo

Dentro del grupo de delitos que atentan contra el patrimonio, se encuentra el robo, los casos de este delito en la entidad muestran una clara tendencia a la baja.

En 2018 se registraron 9,336 casos, siendo el año con mayor incidencia, a partir del 2019 se observa una significativa tendencia a la baja.

Durante el 2024 se han registrado 1,373 casos de robo; al observar los datos en julio de 2023 (188) en comparación con julio del 2024 (212) la variación fue en aumento, registrando un incremento de 24 casos, los cuales representaron 12.8% más.



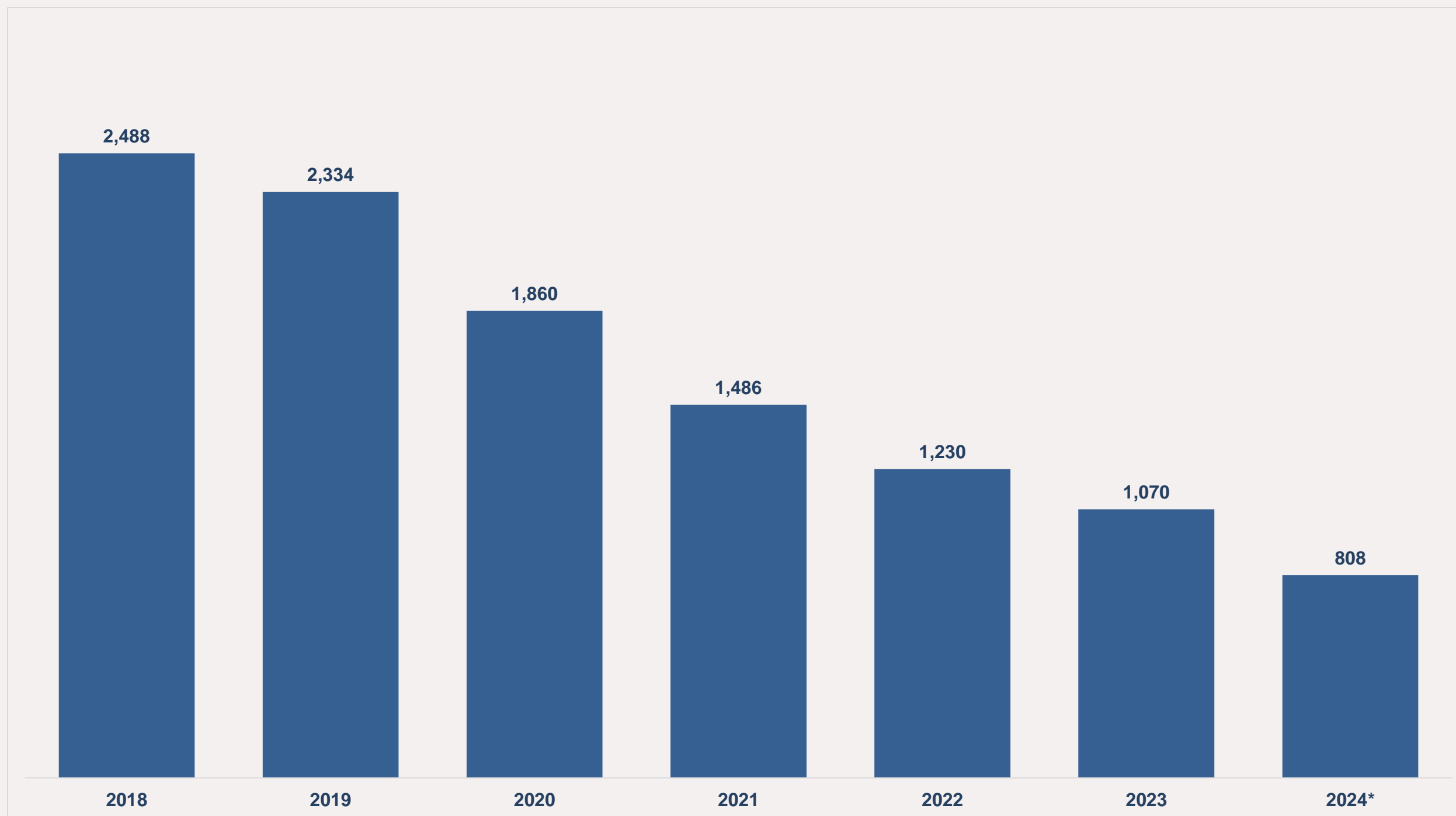
Fuente: Secretariado Ejecutivo del Sistema Nacional de Seguridad Pública

\*Valor acumulado al mes de Julio de 2024

# Robo de Vehículo Automotor

Otro de los delitos que se encuentran dentro de los que atentan contra el patrimonio es el robo de vehículo, el cual ha mantenido una tendencia a la baja desde el año 2018.

En lo que va del 2024 se han registrado 808 casos de este delito, al considerar los meses de julio 2023 (86) y julio 2024 (132) la variación fue en aumento con 46 casos más, cifra que representó un incremento de 53.5%.



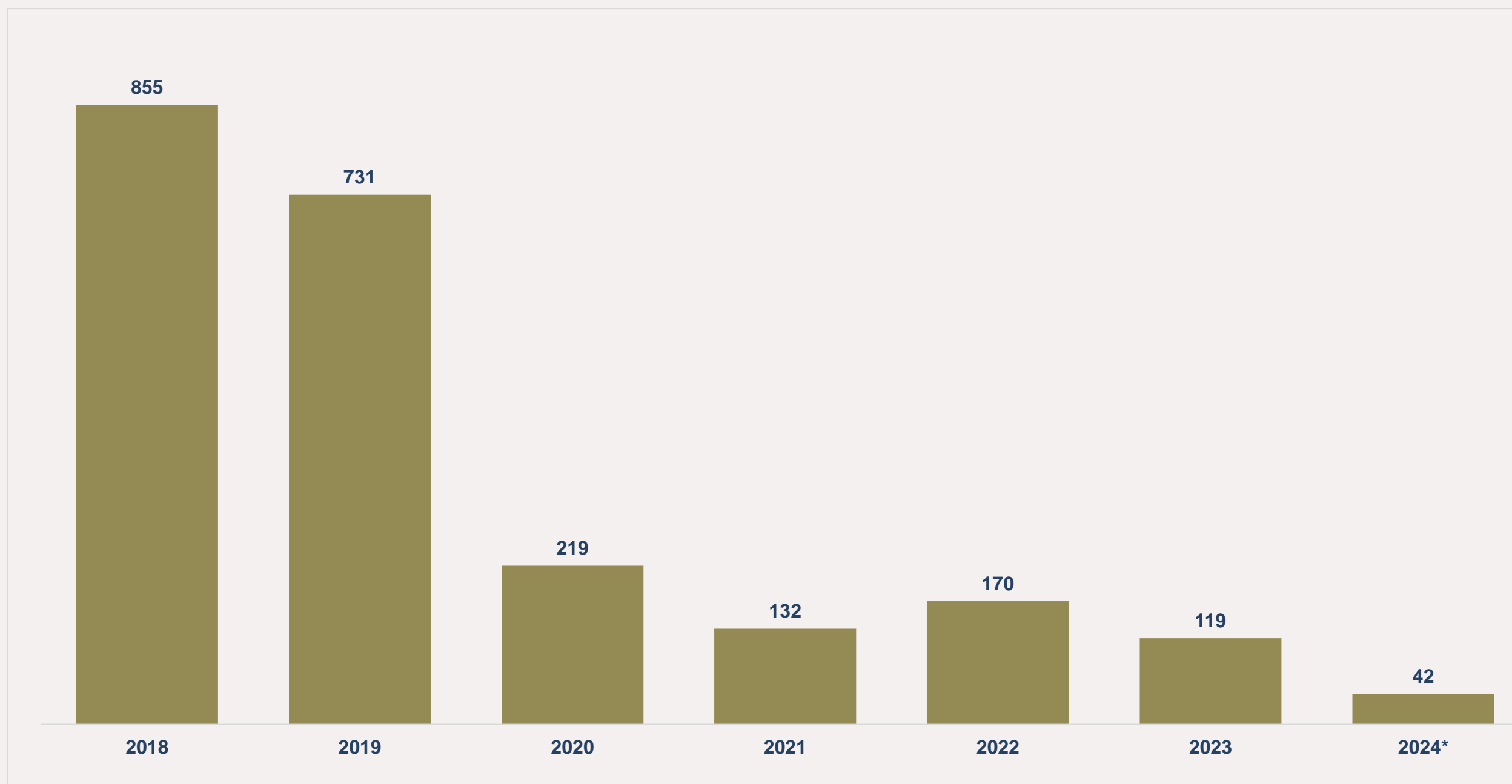
Fuente: Secretariado Ejecutivo del Sistema Nacional de Seguridad Pública

\*Valor acumulado al mes de Julio de 2024

# Robo a Transeúnte

En lo que respecta al delito de robo a transeúnte en la vía pública durante el periodo 2018 – 2024 se registra al 2018 como el año con más casos al contabilizar 855. A partir del 2020 se observa un descenso significativo.

En la entidad tan solo de enero a julio se han registrado 42 casos. Si se considera el valor registrado en julio de 2023 con 13 casos y se compara con el valor de julio del presente año con 1 caso, se observa un descenso de 12 casos, los cuales representaron 92.3% menos de este delito.



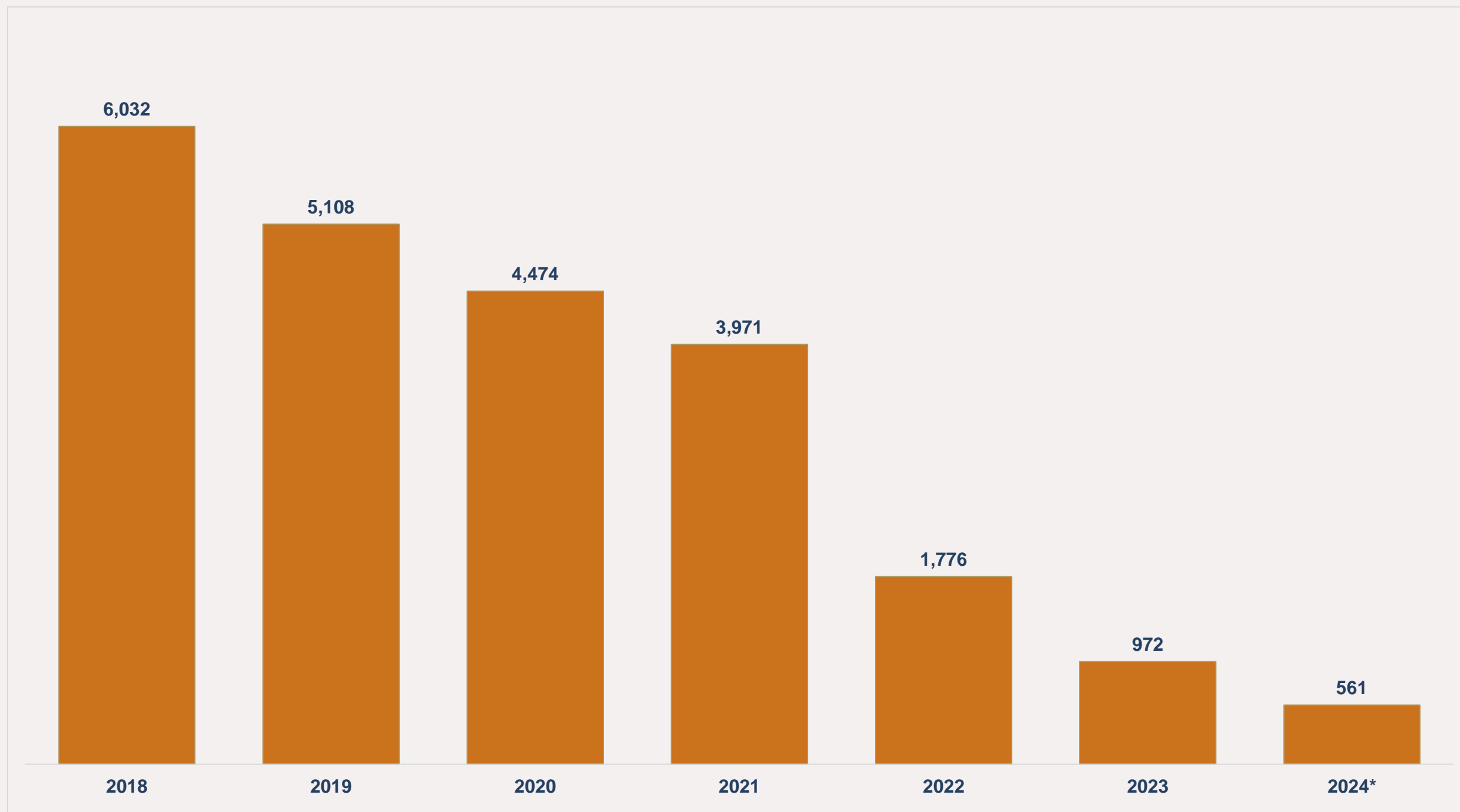
Fuente: Secretariado Ejecutivo del Sistema Nacional de Seguridad Pública

\*Valor acumulado al mes de Julio de 2024

# Violencia familiar

En la categoría de delitos contra la familia se encuentra el respectivo a la violencia familiar, los datos registrados del 2018 al 2024 sobre este delito muestran una clara tendencia a la baja, de manera muy marcada entre el año 2021 y 2023.

Durante el 2024 se han registrado 561 casos, en el periodo comprendido entre julio de 2023 (93) y julio 2024 (57) la reducción fue de 36 casos, representando 39% menos en este delito.



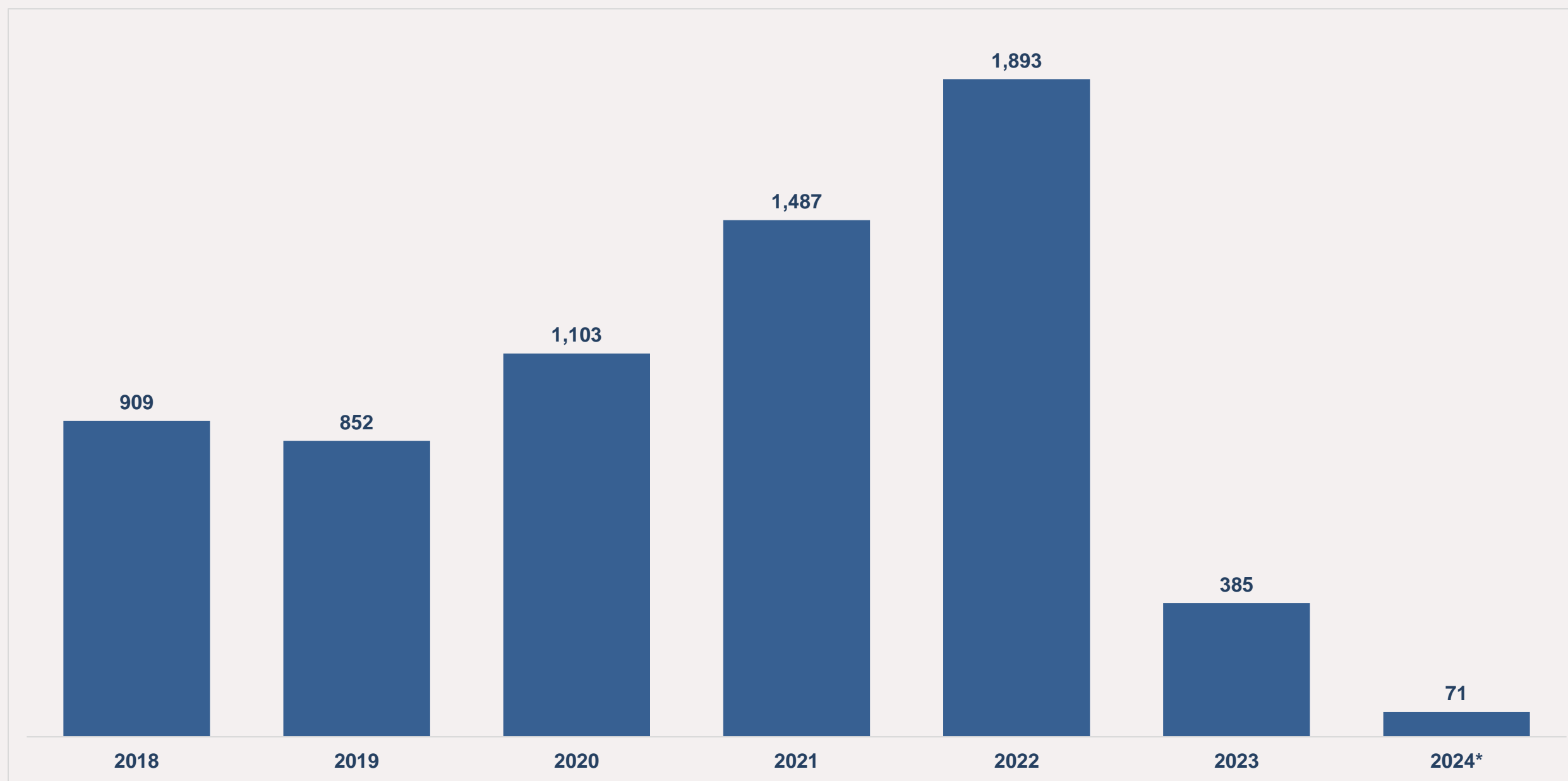
Fuente: Secretariado Ejecutivo del Sistema Nacional de Seguridad Pública

\*Valor acumulado al mes de Julio de 2024

# Narcomenudeo

La última categoría de delitos que se hace mención en el tabulado reportado por el SESNSP es la de los delitos contra otros bienes jurídicos afectados; entre ellos se encuentra el narcomenudeo, el cual durante el periodo 2018 – 2022 presentó un aumento constante. La mayor cifra registrada fue en el 2022 con 1,893 casos, mientras que la cifra anual más baja fue en 2023 con 385 delitos.

En lo que va del 2024 se han registrado 71 casos para el delito de narcomenudeo, al comparar los valores registrados en el mes de julio de 2023 (31) y julio de 2024 (5) se observa una disminución de 26 casos que representaron 84% menos.



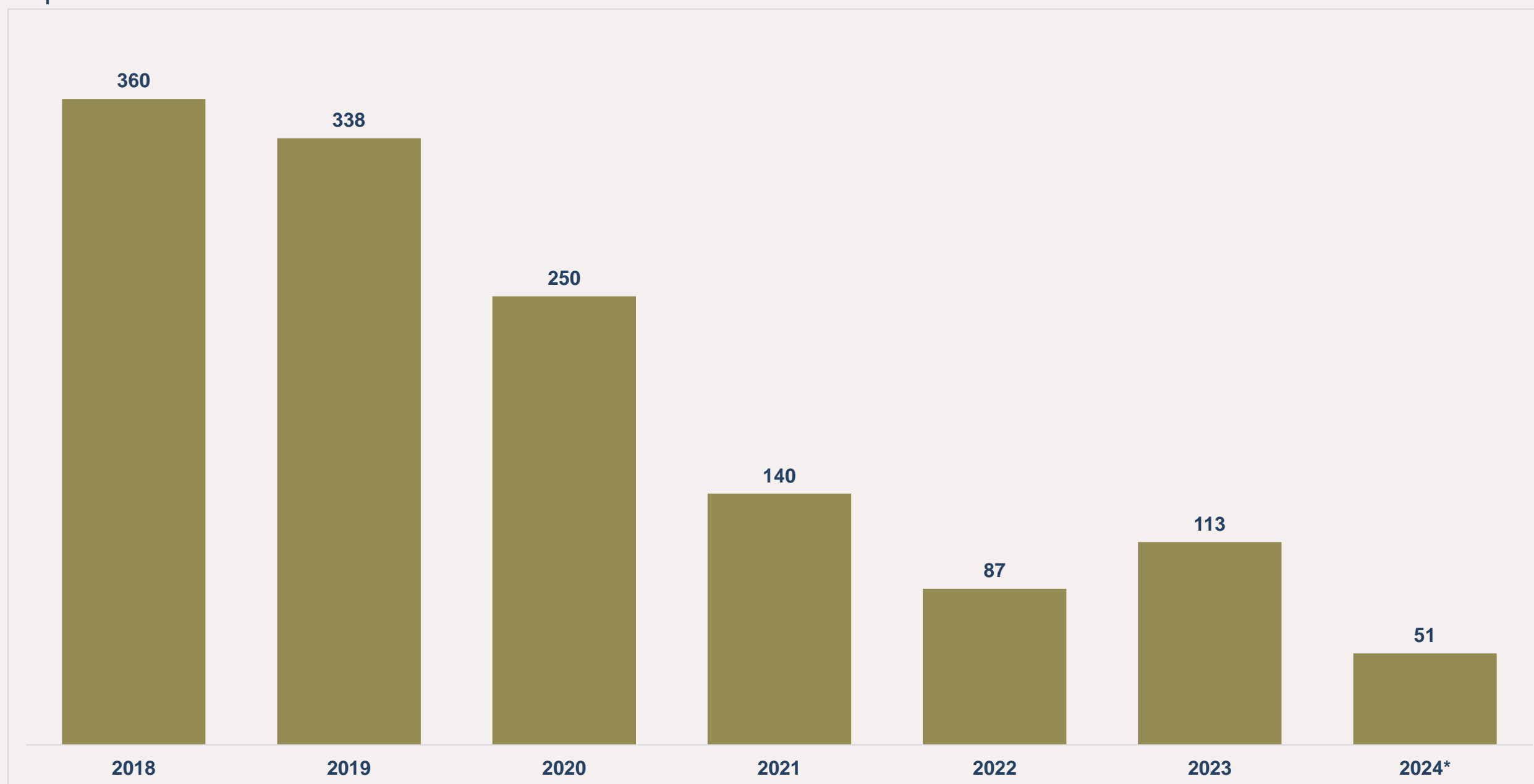
Fuente: Secretariado Ejecutivo del Sistema Nacional de Seguridad Pública

\*Valor acumulado al mes de Julio de 2024

# Delitos Cometidos por Servidores Públicos

Otro de los delitos incluidos en la categoría de aquellos que atentan contra otros bienes jurídicos afectados es aquel cometido por servidores públicos. 2018 fue el año con más delitos registrados con 360, a partir del 2020, como la mayoría de los anteriores delitos, presenta un comportamiento descendente. En el año 2023 se registró un aumento de 26 casos en relación al valor registrado en el año 2022.

En la entidad tan solo de enero a julio se han registrado 51 casos de este delito, haciendo referencia al último periodo disponible, considerando julio de 2023 (5) en comparación con julio de 2024 (6) se observó el aumento de 1 caso, representando 20% más de este delito.



Fuente: Secretariado Ejecutivo del Sistema Nacional de Seguridad Pública

\*Valor acumulado al mes de Julio de 2024